



POWIATOWY URZĄD PRACY W OSTROŁĘCE
ul. 11 Listopada 68, 07 - 410 Ostrołęka
tel. centrala: (0 - 29) 760-43-83, 760-45-62, 760-33-77

**Informacja
o sytuacji na Rynku Pracy
w powiecie ostrołęckim
i mieście Ostrołęka
w 2018 roku**

Spis treści:

- 1. Poziom i stopa bezrobocia**
 - 1.1 Bezrobotni na wsi**
 - 1.2 Zmiany w poziomie bezrobocia**
 - 1.3 Struktura bezrobotnych**
 - 1.3.1 Kobiety**
 - 1.3.2 Osoby w okresie 12 miesięcy od dnia ukończenia nauki**
 - 1.3.3. Bezrobotni w szczególnej sytuacji na rynku pracy**
 - 1.3.4. Zwolnieni z przyczyn dotyczących zakładu pracy**
 - 1.3.5. Bezrobotni z prawem do zasiłku**
 - 1.3.6. Bezrobotni dotychczas nie pracujący**
 - 1.4. Pośrednictwo pracy, poradnictwo i doradztwo zawodowe**
 - 1.4.1 Oferty pracy**
 - 1.4.2. Poradnictwo zawodowe**
 - 1.4.3. Oświadczenia o zamiarze powieżenia pracy cudzoziemcom**
 - 1.5. Wydatki Funduszu Pracy – ogółem**
 - 1.6. Aktywne formy przeciwdziałania bezrobociu realizowane ze środków Funduszu Pracy w 2018 roku**
 - 1.7. Pozostałe wydatki na aktywne formy nielimitowane**
 - 1.8. Informacja z wykorzystania środków Krajowego Funduszu Szkoleniowego na dofinansowanie kształcenia ustawicznego pracowników i pracodawców**
 - 1.9. Informacja z wykorzystania środków PEFRON na rehabilitację zawodową w 2018 roku**
- Tabela nr 1. Zarejestrowani bezrobotni według stanu na koniec grudnia 2018 roku**
- Tabela nr 2. Ilość osób bezrobotnych i stopa bezrobocia w 2018 roku**
- Tabela nr 3. „NAPŁYW” i „ODPŁYW” bezrobotnych w obszarze działania PUP w Ostrołęce w 2013, 2014, 2015, 2016, 2017 i 2018 roku**
- Tabela nr 4. Bezrobotni w szczególnej sytuacji na rynku pracy w 2018 roku**
- Tabela nr 5. Liczba bezrobotnych w 2018 roku**
- Tabela nr 6. Wydatki Funduszu Pracy w 2018 roku**

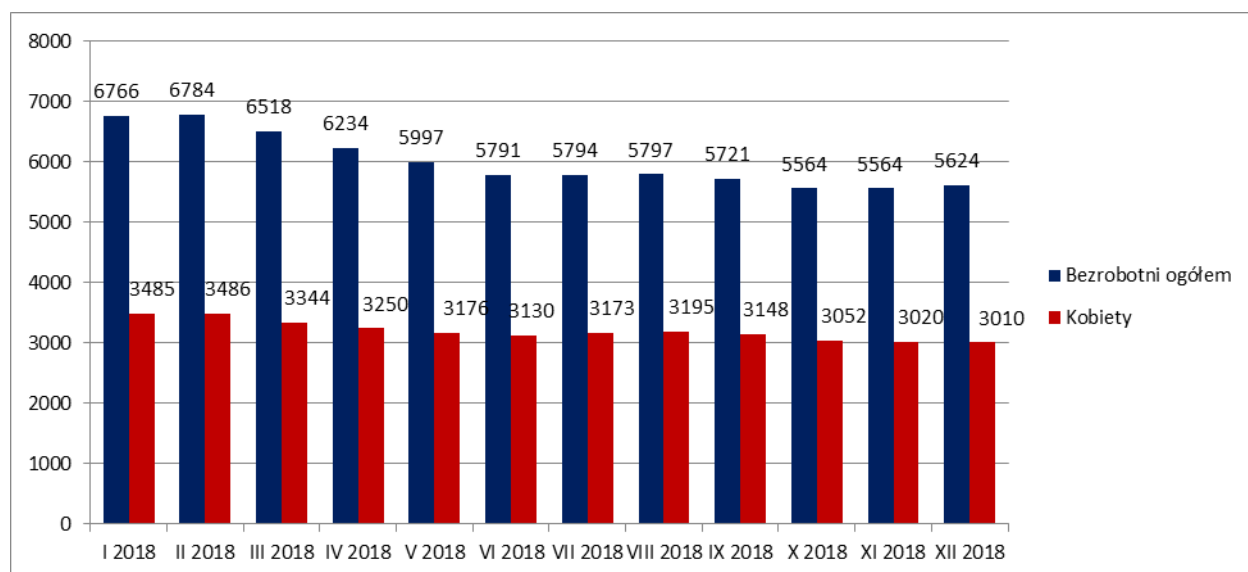
1. Poziom i stopa bezrobocia

Na koniec grudnia 2018 roku liczba bezrobotnych zarejestrowanych w Powiatowym Urzędzie Pracy w Ostrołęce wynosiła **5624 osoby** (3010 kobiet i 2614 mężczyzn) i była niższa od liczby zarejestrowanych bezrobotnych na koniec grudnia 2017 roku o **853 osoby** tj. 15,17% .

Liczba zarejestrowanych bezrobotnych na koniec poszczególnych miesięcy 2018 roku przedstawiała się następująco:

- styczeń - 6766 osób (w tym: 3485 kobiet)
- luty - 6784 osoby (w tym: 3486 kobiet)
- marzec - 6518 osób (w tym: 3344 kobiety)
- kwiecień - 6234 osoby (w tym: 3250 kobiet)
- maj - 5997 osób (w tym: 3176 kobiet)
- czerwiec - 5791 osoby (w tym: 3130 kobiet)
- lipiec - 5794 osoby (w tym 3173 kobiety)
- sierpień - 5797 osób (w tym 3195 kobiet)
- wrzesień - 5721 osoby (w tym 3148 kobiet)
- październik - 5564 osoby (w tym 3052 kobiety)
- listopad - 5564 osoby (w tym 3020 kobiet)
- grudzień - 5624 osoby (w tym 3010 kobiet)

Na koniec grudnia 2018 roku zarejestrowane były **140 osoby** poszukujące pracy (55 kobiet i 85 mężczyzn) w tym **49 osób** (17 kobiet i 32 mężczyzn) niepełnosprawnych nie pozostających w zatrudnieniu .

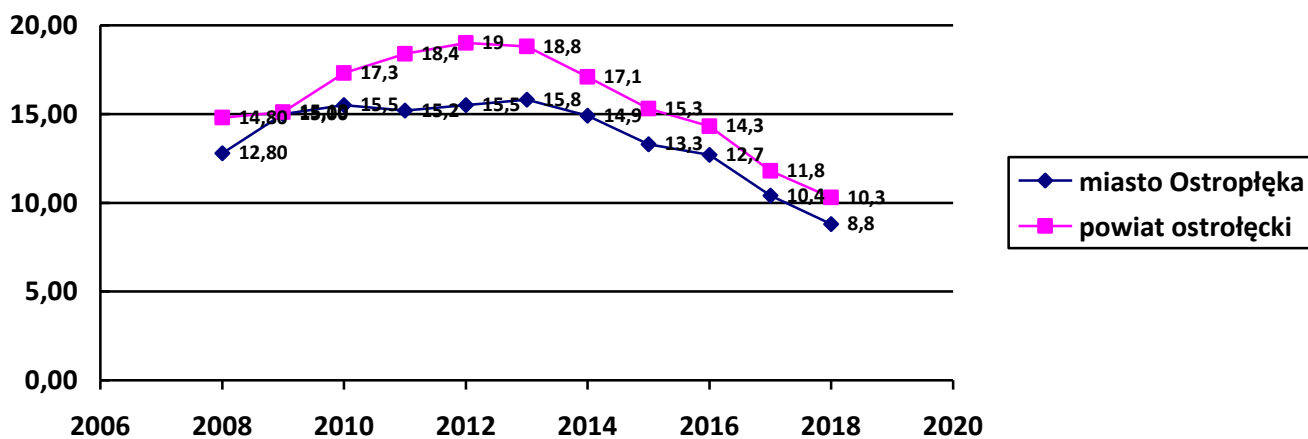


Szczegółowe dane dotyczące liczby zarejestrowanych osób bezrobotnych z podziałem na gminy zawiera tabela nr 1.

Stopa bezrobocia w powiatach wynosiła :

Stan na koniec grudnia	miasto Ostrołęka	powiat ostrołęcki
2008 roku	12,80%	14,00%
2009 roku	15,00%	15,10%
2010 roku	15,50%	17,30%
2011 roku	15,20%	18,40%
2012 roku	15,50%	19,00%
2013 roku	15,80%	18,80%
2014 roku	14,90%	17,10%
2015 roku	13,30%	15,30%
2016 roku	12,70%	14,30%
2017 roku	10,40%	11,80%
2018 roku	8,80%	10,30%

Stopę bezrobocia na koniec grudnia w poszczególnych latach przedstawia poniższy wykres



Szczegółowe dane dotyczące ilości osób bezrobotnych i stopy bezrobocia w 2018 r. przedstawia tabela nr 2.

1.1 Bezrobotni na wsi

W 2018 roku zarejestrowanych było **3139 osób** (1661 kobiet) zamieszkałych na wsi (w tym: **70 osób** posiadających gospodarstwo rolne). Stanowiły one 55,81% ogółu zarejestrowanych bezrobotnych.

W porównaniu ze stanem na koniec 2017 roku liczba bezrobotnych zamieszkałych na wsi zmniejszyła się o **495 osób**.

1.2 Zmiany w poziomie bezrobocia.

W 2018 roku zarejestrowało się **6338 osób** (3125 kobiet), tj. o 1176 osób mniej niż w 2017 r. Wśród zarejestrowanych w tym okresie po raz pierwszy status osoby bezrobotnej uzyskało **1206 osób**, tj. 19,03% ogólnej liczby zarejestrowanych w tym roku.

Po raz kolejny do rejestracji powróciły **5132 osoby**, tj. 80,97% ogółu zarejestrowanych w tym roku.

Po zakończeniu wykonywania: prac interwencyjnych do rejestracji powróciło **13 osób** (5 kobiet), robót publicznych - **5 osób** (0 kobiet), po odbyciu stażu - **440 osób** (290 kobiet).

Z ewidencji bezrobotnych w 2018 roku wyłączono – **7191 osób** (3480 kobiet, w tym z powodu podjęcia pracy wyłączono – **3775 osób** (1851 kobiet), tj. 52,50% ogółu wyłączonych, a z powodu niepotwierdzenia gotowości do pracy – **1329 osób** (419 kobiet), tj. 18,48% ogółu wyłączonych z ewidencji w 2018 roku.

Zmiany w poziomie bezrobocia przedstawia tabela nr 3.

1.3 Struktura bezrobotnych

1.3.1 Kobiety

Na koniec 2018 roku liczba bezrobotnych kobiet wynosiła **3010** i stanowiła 53,52% ogółu bezrobotnych. W porównaniu ze stanem na koniec 2017 roku liczba bezrobotnych kobiet zmniejszyła się o **355**.

Wśród bezrobotnych kobiet - **2472** pracowało przed uzyskaniem statusu osoby bezrobotnej, w tym: **141** kobiet zostało zwolnionych z przyczyn dotyczących zakładu pracy.

Z prawem do zasiłku zarejestrowane były **552** kobiety (22,33% ogólnej liczby zarejestrowanych kobiet).

1.3.2 Osoby w okresie 12 miesięcy od dnia ukończenia nauki.

W 2018 roku zarejestrowało się **720 osób** (390 kobiet) pozostających w okresie do 12 miesięcy od dnia ukończenia nauki.

1.3.3. Bezrobotni w szczególnej sytuacji na rynku pracy

Bezrobotni w szczególnej sytuacji na rynku pracy to wyodrębniona kategoria bezrobotnych, w stosunku do których przede wszystkim mogą być stosowane działania aktywizujące określone ustawą z dnia 20 kwietnia 2004 r. o promocji zatrudnienia i instytucjach rynku pracy z dnia (Dz. U. z 2018 r. poz. 1265, z późn. zm.).

Do kategorii tej zakwalifikowane zostały osoby bezrobotne :

- bezrobotni do 30 roku życia
- długotrwale bezrobotne
- powyżej 50 roku życia
- korzystające ze świadczeń z pomocy społecznej
- posiadające co najmniej jedno dziecko do 6 roku życia
- posiadające co najmniej jedno dziecko niepełnosprawne do 18 roku życia
- niepełnosprawne

W 2018 roku spośród zarejestrowanych bezrobotnych znajdujących się w szczególnej sytuacji na rynku pracy:

największe grupy stanowiły osoby:

- do 30 roku życia (**2952 osoby**) - 52,49% ogółu bezrobotnych (w tym do 25 roku życia **1825 osób** - 32,45% ogółu bezrobotnych)
- długotrwale bezrobotni (**2344 osoby**) - 41,68% ogółu bezrobotnych

mniej liczne grupy stanowiły osoby:

- powyżej 50 roku życia (**1133 osoby**) - 20,15% ogółu bezrobotnych
- posiadające co najmniej jedno dziecko do 6 roku życia (**582 osoby**) - 10,35% ogółu bezrobotnych

- niepełnosprawni (**298 osób**) - 5,30% ogółu bezrobotnych
- posiadające co najmniej jedno dziecko niepełnosprawne do 18 roku życia (**22 osób**) - 0,39% ogółu bezrobotnych.

Szczegółowe dane dotyczące osób bezrobotnych w szczególnej sytuacji na rynku pracy w 2018 roku przedstawia tabela nr 4.

1.3.4. Zwolnieni z przyczyn dotyczących zakładu pracy

W 2018 roku zarejestrowało się **347 osób** zwolnionych z przyczyn dotyczących zakładu pracy. W porównaniu do 2017 roku liczba osób w tej grupie wzrosła o **18 osób**.

1.3.5. Bezrobotni z prawem do zasiłku

Na koniec grudnia 2018 roku w ewidencji zarejestrowane były **1033 osoby** (552 kobiety) z prawem do zasiłku. Stanowiły one **18,37%** ogółu bezrobotnych.

Prawo do zasiłku posiadało :

- **582 osoby** (303 kobiety) zamieszkałe na wsi
- **8 osób** (5 kobiet) w okresie do 12 miesięcy od dnia ukończenia nauki
- **192 osoby** (96 kobiet) bez kwalifikacji zawodowych
- **259 osób** (142 kobiety) do 30 roku życia
- **73 osoby** (33 kobiety) do 25 roku życia
- **294 osoby** (134 kobiety) powyżej 50 roku życia
- **126 osób** (97 kobiet) posiadających co najmniej jedno dziecko do 6 roku życia
- **6 osób** (3 kobiety) posiadających co najmniej jedno dziecko niepełnosprawne do 18 roku życia
- **53 osoby** (23 kobiety) niepełnosprawnych

W porównaniu ze stanem na koniec grudnia 2017 roku ogólna liczba bezrobotnych z prawem do zasiłku zwiększyła się o **191 osób**.

1.3.6. Bezrobotni dotychczas niepracujący

Na koniec grudnia 2018 roku w ewidencji zarejestrowane były **894 osoby** uprzednio niepracujące. W porównaniu ze stanem na koniec grudnia 2017 roku liczba osób w tej grupie zmniejszyła się o **272 osoby**.

Szczegółowe dane dotyczące struktury osób bezrobotnych zawiera tabela nr 5.

1.4 Pośrednictwo pracy, poradnictwo i doradztwo zawodowe

Pośrednictwo pracy polega na udzielaniu pomocy bezrobotnym i innym osobom poszukującym pracy w uzyskaniu odpowiedniego zatrudnienia oraz pracodawcom w znalezieniu odpowiednich pracowników.

1.4.1 Oferty pracy

W 2018 roku do Powiatowego Urzędu Pracy w Ostrołęce wpłynęły oferty na **2246** wolnych miejsc pracy. Pośrednicy pracy w wyniku **164** wizyt pozyskali do współpracy **177** nowych pracodawców.

Ponadto w 2018 roku do tut. Urzędu wpłynęło **80** wniosków o wydanie informacji starosty na temat możliwości zaspokojenia potrzeb kadrowych podmiotu powierzającego wykonanie pracy cudzoziemcowi obejmująca obywateli polskich i cudzoziemców określonych w art. 87 ust. 1 pkt 1-11 ustawy z dnia 20 kwietnia 2004 r. o promocji zatrudniania i instytucjach rynku pracy, zarejestrowanych jako bezrobotne lub poszukujące pracy.

1.4.2. Poradnictwo zawodowe

W ramach poradnictwa zawodowego klienci Powiatowego Urzędu Pracy w Ostrołęce obejmowani byli poradnictwem indywidualnym, grupowym oraz informacją zawodową. Doradcy zawodowi świadczyli pomoc w wyborze odpowiedniego zawodu i miejsca zatrudnienia. Udzielali informacji o rynku pracy oraz możliwościach szkolenia i kształcenia.

Przeprowadzono **47** rozmów doradczych, **184** indywidualnych informacji zawodowych oraz **24** grupowych informacji zawodowych.

1.4.3. Oświadczenie o zamiarze powierzenia pracy cudzoziemcom

W 2018 roku do Powiatowego Urzędu Pracy w Ostrołęce wpłynęło **1109** oświadczeń o powierzeniu wykonywania pracy cudzoziemcom, w tym dla mężczyzn **946** (85,30% ogółu oświadczeń) oraz dla kobiet **163** (tj. 14,70% ogółu).

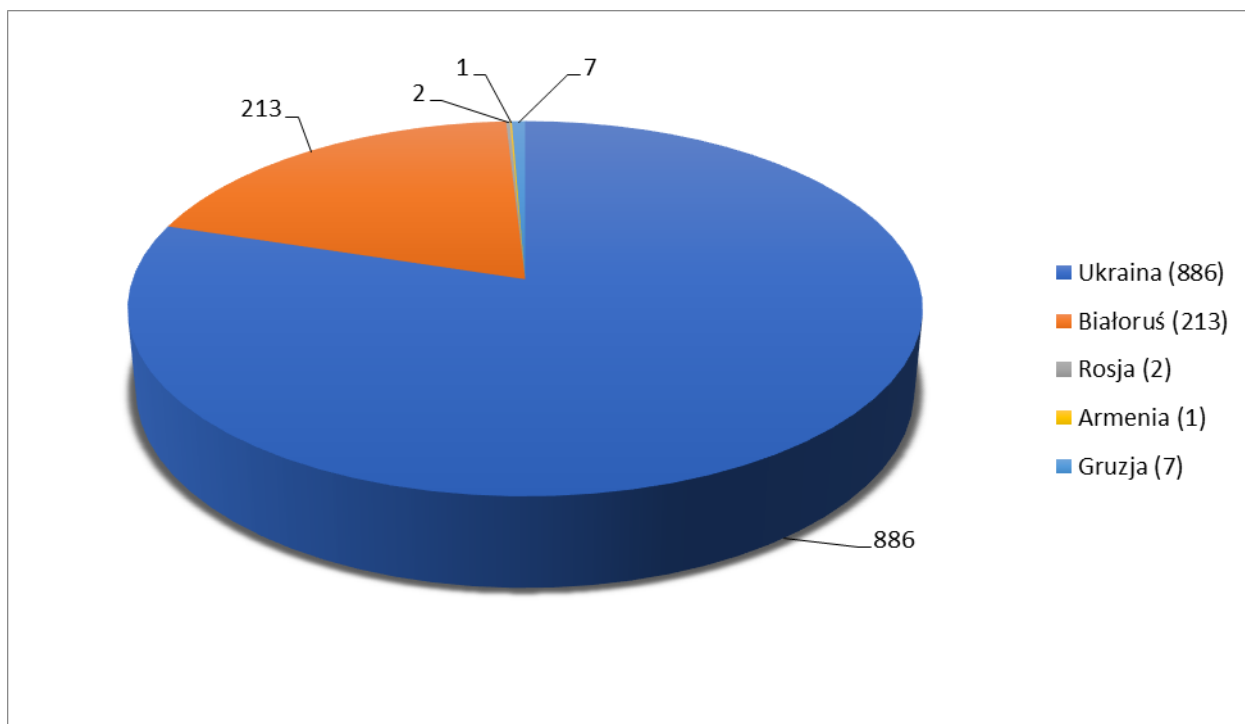
Podział oświadczeń wg obywatelstwa cudzoziemców:

- Ukraina - **886** oświadczeń (79,89% ogółu)
- Białoruś - **213** oświadczenia (19,21 % ogółu)
- Gruzja - **7** oświadczeń (0,63% ogółu)
- Rosja - **2** oświadczenia (0,18% ogółu)
- Armenia - **1** oświadczenie (0,089 ogółu)

Podział oświadczeń ze względu na przeznaczenie oświadczenia:

- dla cudzoziemców, którzy będą wnioskowali o wydanie wizy w celu wykonywania pracy – **553** (49,86% ogółu)
- dla cudzoziemców, którzy będą składali wniosek o zezwolenie na pobyt czasowy – **13** (1,17% ogółu)
- dla cudzoziemców, którzy będą przebywali na terytorium RP w ramach ruchu bezwizowego – **24** (2,16% ogółu)
- dla cudzoziemców przebywających na terytorium RP na podstawie wizy w celu wykonywania pracy – **271** (24,44% ogółu)
- dla cudzoziemców przebywających na terytorium RP na podstawie wizy wydanej w innym celu – **21** oświadczeń (1,89% ogółu)
- dla cudzoziemców przebywających na terytorium RP na podstawie zezwolenia na pobyt czasowy – **11** oświadczeń (0,99% ogółu)
- dla cudzoziemców przebywających na terytorium RP w ramach ruchu bezwizowego – **193** oświadczenia (17,40% ogółu)
- inne – **23** (1,32% ogółu)

Podział zarejestrowanych oświadczeń wg obywatelstwa cudzoziemców przedstawia poniższy wykres



W 2018 roku do Powiatowego Urzędu Pracy w Ostrołęce wpłynęło **38** wniosków o wydanie zezwolenia na pracę sezonową cudzoziemca na terytorium Rzeczypospolitej Polskiej, w tym dla kobiet **18** (tj. 47,37% ogółu), dla mężczyzn **20** (tj. 52,63% ogółu).

Podział wniosków według obywatelstwa cudzoziemców:

- Ukraina – **37** (97,37% ogółu)
- Białoruś – **1** (2,63% ogółu)

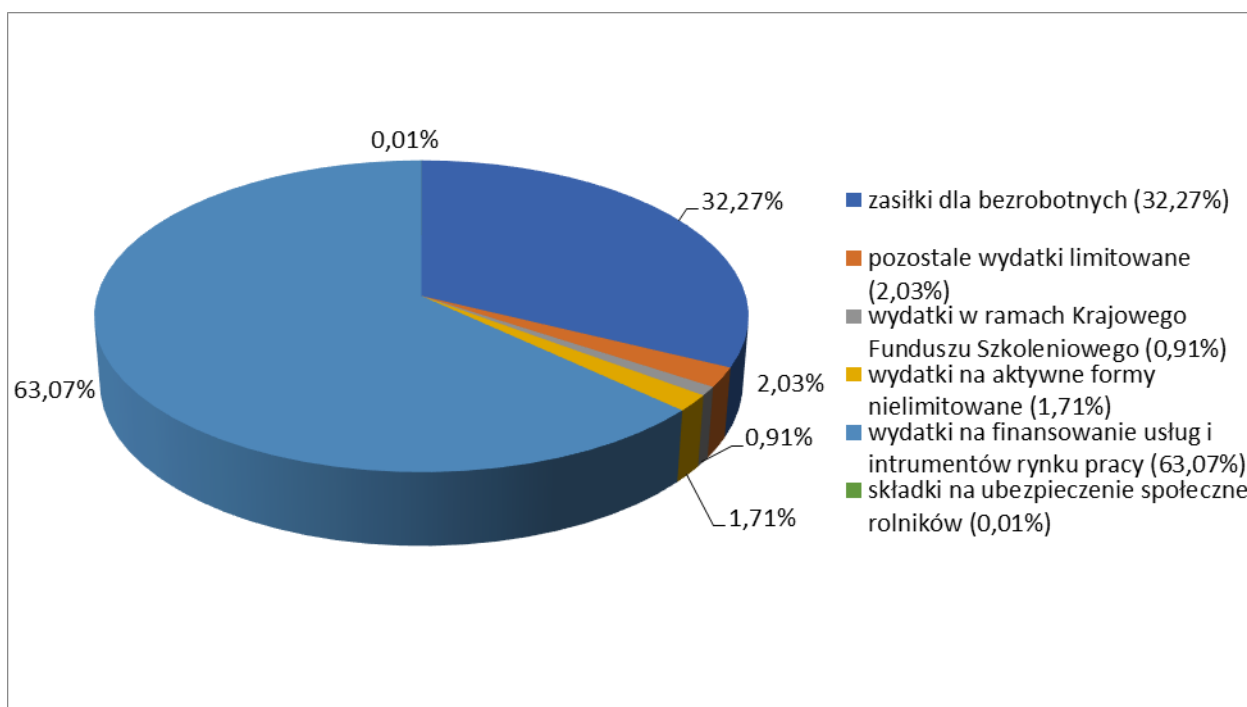
1.5. Wydatki Funduszu Pracy – ogółem

W 2018 roku ze środków Funduszu Pracy wydatkowano ogółem: **29 607 664,07 zł** w tym na:

- 1) **zasilki dla osób bezrobotnych** - w kwocie: **9 553 260,42 zł**, tj. 32,27 % wydatków ogółem;
- 2) **pozostałe wydatki limitowane** - w kwocie: **601 170,27 zł**, tj. 2,03 % wydatków ogółem w ramach których sfinansowano:
 - a) opłaty sądowe, egzekucyjne i odsetki – **8 484,13 zł**,
 - b) szkolenia kadr służb zatrudnienia – **118 254,14 zł**,
 - c) refundacja dodatków do wynagrodzeń – **81 418,34 zł**,
 - d) wysyłka zawiadomień, druki, prowizje bankowe, komunikacja – **210 140,13 zł**,
 - e) poradnictwo zawodowe, badania i ekspertyzy – **8 106,12 zł**,
 - f) rozwój i eksploatacja systemu teleinformatycznego – **158 867,41 zł**,
 - g) powiatowa rada rynku pracy – **15 900,00 zł**;
- 3) **wydatki w ramach Krajowego Funduszu Szkoleniowego** - w kwocie: **270 884,00 zł**, tj. 0,91 % wydatków ogółem,
- 4) **składki na ubezpieczenie społeczne rolników** - w kwocie: **459,00 zł**, tj. 0,01 % wydatków ogółem,
- 5) **wydatki na aktywne formy nielimitowane (dodatki aktywizacyjne)** - w kwocie: **507 345,90 zł**, tj. 1,71 % wydatków ogółem,
- 6) **wydatki na finansowanie usług i instrumentów rynku pracy** - w kwocie: **18 674 544,48 zł**, tj. 63,07 % wydatków ogółem, w tym na:
 - a) szkolenia bezrobotnych **254 502,50 zł**, tj. 1,36 % wydatków na aktywne formy,
 - b) refundacje wynagrodzeń składek na ubezpieczenie społeczne osób zatrudnionych, w ramach prac interwencyjnych **2 399 214,69 zł**, tj. 12,85 % wydatków na aktywne formy,
 - c) refundacja wynagrodzeń i składek na ubezpieczenie społeczne osób zatrudnionych w ramach robót publicznych - **489 400,06 zł**, tj. 2,62 % wydatków na aktywne formy,
 - d) staże u pracodawcy - **3 433 013,72 zł**, tj. 18,38 % wydatków na aktywne formy,
 - e) bon zasiedleniowy - **1 660 916,65 zł**, tj. 8,89 % wydatków na aktywne formy,
 - f) refundacja kosztów zatrudnienia osób bezrobotnych do 30 roku życia art. 150f - **5 371 375,81 zł**, tj. 28,76 % wydatków na aktywne formy,
 - g) jednorazowe środki dla bezrobotnych na podjęcie działalności gospodarczej - **4 534 100,25 zł**, tj. 24,29 % wydatków na aktywne formy,

- h) wyposażenie i doposażenie stanowisk pracy – **504 000,00** zł tj. 2,70 % wydatków na aktywne formy,
- i) składki na ubezpieczenie społeczne za zatrudnionych członków spółdzielni socjalnych - **11 441,00** zł, tj. 0,06 % wydatków na aktywne formy
- j) składki na badania osób bezrobotnych – **16 579,80** zł. tj. 0,09 % wydatków na aktywne formy.

Udział wydatków z Funduszu Pracy obrazuje poniższy wykres:



1.6. Aktywne formy przeciwdziałania bezrobociu realizowane ze środków Funduszu Pracy w 2018 roku

Powiatowy Urząd Pracy w Ostrołęce prowadzi działania na rzecz promocji zatrudnienia i łagodzenia skutków bezrobocia na lokalnym rynku pracy m. in. poprzez aktywne programy przeciwdziałania bezrobociu bezpośrednio powiązane z Funduszem Pracy.

Aktywne programy rynku pracy są działaniami fakultatywnymi realizowanymi w oparciu o otrzymany limit Funduszu Pracy. Łączny limit środków Funduszu Pracy z przeznaczeniem na aktywizację lokalnego rynku pracy na dzień 31 grudnia 2018 r. wynosił: **18 769,8 tys. zł.** Środki te zostały przyznane decyzjami Ministra Rodziny, Pracy i Polityki Społecznej:

- **3 977 323,86 zł** - określone algorytmem,
- **4 360 683,57 zł** - na realizację projektu współfinansowanego z Europejskiego Funduszu Społecznego, w ramach Osi priorytetowej I Programu Operacyjnego Wiedza Edukacja Rozwój 2014-2020,
- **3 215 792,57 zł** – na realizację projektu współfinansowanego z Europejskiego Funduszu Europejskiego, w ramach Osi priorytetowej VIII, Regionalnego Programu Operacyjnego Województwa Mazowieckiego 2014-2020,
- **1 780 000,00 zł** – na realizację programu regionalnego MAZOWSZE 2018,
- **5 436 000,00 zł** – na realizację zadania, o którym mowa w art. 150f ustawy o promocji zatrudnienia i instytucjach rynku pracy (refundacja kosztów zatrudnienia bezrobotnych do 30 roku życia).

Podział limitu środków Funduszu Pracy na poszczególne aktywne formy przeciwdziałania bezrobociu był opiniowany przez Powiatową Radę Rynku Pracy.

W 2018 roku aktywne formy przeciwdziałania bezrobociu były realizowane w oparciu o programy:

- aktywizację zawodową bezrobotnych w ramach środków określonych **algorytmem**,
- projekt pn. „**Aktywizacja osób młodych pozostających bez pracy w mieście Ostrołęka i powiecie ostrołęckim (III)**” w ramach Osi priorytetowej I Programu Operacyjnego Wiedza Edukacja Rozwój 2014-2020,
- projekt pn. „**Aktywizacja osób w wieku 30 lat i powyżej pozostających bez pracy w mieście Ostrołęka i powiecie ostrołęckim (II)**” w ramach Osi priorytetowej VIII

Regionalnego Programu Operacyjnego Województwa Mazowieckiego na lata 2014-2020,

- program regionalny na aktywizację osób bezrobotnych zamieszkujących na wsi **MAZOWSZE 2018**.

Środki Funduszu Pracy przyznane wg algorytmu były przeznaczone na wszystkie aktywne formy przeciwdziałania bezrobociu i skierowane do wszystkich grup osób bezrobotnych. Zadania realizowane są z tych środków w ciągu całego roku budżetowego.

W ich ramach w 2018 r. były realizowane prace interwencyjne, roboty publiczne, staże, bony na zasiedlenie, składki ZUS dla spółdzielni socjalnej, badania bezrobotnych, jednorazowe środki na podjęcie działalności gospodarczej oraz refundacje kosztów wyposażenia i doposażenia stanowiska pracy. W 2018 r. wydatki wyniosły: **3 970 734,65 zł**.

W 2018 roku rozpoczęto realizację projektu pozakonkursowego pn. **„Aktywizacja osób młodych pozostających bez pracy w mieście Ostrołęka i powiecie ostrołęckim (III)”** w ramach Osi priorytetowej I Osoby młode na rynku pracy Działania 1.1 Wsparcie osób młodych pozostających bez pracy na regionalnym rynku pracy Programu Operacyjnego Wiedza Edukacja Rozwój 2014-2020, współfinansowanego przez Unię Europejską w ramach Europejskiego Funduszu Społecznego. Umowa w sprawie realizacji projektu została podpisana w dniu 28 marca 2018 roku.

Celem głównym projektu jest zwiększenie możliwości zatrudnienia osób młodych do 29 roku życia pozostających bez pracy w mieście Ostrołęka i powiecie ostrołęckim.

Projekt w 2018 r. objął grupę 390 osób bezrobotnych. W ramach projektu bezrobotni byli obejmowani usługami poradnictwa zawodowego i pośrednictwa pracy oraz stażami, szkoleniami, bonami na zasiedlenie oraz jednorazowymi środkami na podjęcie działalności gospodarczej. W 2018 roku na aktywne formy przeciwdziałania bezrobociu realizowane w ramach projektu wydatkowano: **4 352 745,30 zł**.

W 2018 roku kontynuowano realizację projektu pn. **„Aktywizacja osób w wieku 30 lat i powyżej pozostających bez pracy w mieście Ostrołęka i powiecie ostrołęckim (II)”** w ramach Osi priorytetowej VIII Regionalnego Programu Operacyjnego Województwa Mazowieckiego na lata 2014-2020.

Celem głównym projektu jest zwiększenie możliwości zatrudnienia osób w wieku 30 lat i więcej należących do grup defaworyzowanych pozostających bez pracy w mieście Ostrołęka i powiecie

ostrołęckim w szczególności osoby długotrwale bezrobotne, o niskich kwalifikacjach, po 50 roku życia i niepełnosprawni.

W 2018 roku projektem objęto grupę 232 osób bezrobotnych. W ramach tego projektu bezrobotni byli obejmowani usługami pośrednictwa pracy i poradnictwa zawodowego oraz instrumentami rynku pracy tj. szkoleniami, stażami i jednorazowymi środkami na podjęcie działalności gospodarczej. W 2018 roku na aktywne formy przeciwdziałania bezrobociu realizowane w ramach projektu wydatkowano: **3 202 209,50 zł**.

W 2018 roku rozpoczęto realizację programu regionalnego **MAZOWSZE 2018**. Celem głównym programu jest objęcie wsparciem i zatrudnienie osób zamieszkałych tereny wiejskie. W 2018 roku programem objęto grupę 159 osób bezrobotnych.

W ramach tego programu bezrobotni obejmowani byli usługami pośrednictwa pracy i poradnictwa zawodowego oraz instrumentami rynku pracy tj. szkoleniami, pracami interwencyjnymi, robotami publicznymi, stażami, bonami na zasiedlenie, jednorazowymi środkami na podjęcie działalności gospodarczej i refundacją kosztów wyposażenia stanowiska pracy. W 2018 roku na aktywne formy przeciwdziałania bezrobociu realizowane w ramach programu wydatkowano kwotę: **1 777 479,22 zł**.

Z przyznanych środków na dzień 31 grudnia 2018 r. wydatkowano kwotę: **18 674 544,48 zł** tj. 99,50% limitu. Szczegółowy podział środków Funduszu Pracy i ich wydatkowanie na aktywne formy przeciwdziałania bezrobociu przedstawia tabela nr 6.

W 2018 roku aktywizacją w ramach aktywnych form przeciwdziałania bezrobociu objęto **1 296** osób, w tym **841** osób zamieszkałych na terenie powiatu ostrołęckiego. Tym samym w 2018 roku w różnych aktywnych programach przeciwdziałania bezrobociu uczestniczyło ogółem 2 598 osób bezrobotnych (1 302 osoby kontynuujących program z 2017 r.).

Osoby bezrobotne korzystały z takich subsydiowanych aktywnych form jak:

- Szkolenia - 45 osób
- Prace interwencyjne - 594 osoby
- Roboty publiczne - 50 osób
- Staże - 580 osób
- Bony zasiedleniowe - 335 osób

- Refundacja kosztów zatrudnienia dla osób do 30 r.ż. - 739 osób
- Środki na podjęcie działalności gospodarczej - 189 osób
- Doposażenie stanowiska pracy - 66 osób

1. Szkolenia

W 2018 roku szkoleniami objęto **45** osób bezrobotnych w tym (**34** osoby zamieszkałe na terenie powiatu ostrołęckiego). Szkolenia indywidualne organizowane były w poniższym zakresie tematycznym:

- Prawo jazdy kat. C oraz kwalifikacja wstępna dla prawa jazdy kat. C, C+E,
- Kurs spawania blach i rur ze stali nierdzewnej metodą TIG - spoiny pachwinowe. Kurs spawania blach ze stali nierdzewnej metodą TIG-spoiny czołowe UDT. Kurs spawania rur ze stali nierdzewnej metodą TIG - spoiny czołowe UDT,
- Kurs spawania blach i rur ze stali niestopowej metodą TIG - spoiny pachwinowe. Kurs spawania blach ze stali niestopowej metodą TIG- spoiny czołowe UDT. Kurs spawania rur ze stali niestopowej metodą TIG-spoiny czołowe UDT,
- Prawo jazdy kat. C oraz kwalifikacja wstępna przyspieszona dla prawa jazdy kat. C,C+E.
- Szkolenie okresowe kierowcy. ADR kurs podstawowy w zakresie przewozu drogowego towarów niebezpiecznych wszystkich klas. Kurs specjalistyczny w zakresie przewozu towarów niebezpiecznych w cysternach,
- Kurs spawania blach i rur ze stali niestopowej metodą TIG - spoiny pachwinowe. Kurs spawania blach ze stali niestopowej metodą TIG - spoiny czołowe. Kurs spawania rur ze stali niestopowej metodą TIG-spoiny czołowe,
- Operator koparki jednonaczyniowej kl. III.,
- Operator koparki jednonaczyniowej kl. III. Operator koparko-ładowarki kl. III (wszystkie),
- PDR- usuwanie wgnieceń karoserii samochodowych bez konieczności późniejszego lakierowania,
- Kurs Fryzjerski - Mr. Barber i First Steps,
- Kurs Fryzjerski - Mr. Barber i Hair Master,
- UAVO VLOS, BVLOS mr 5kg, mr 25kg, Ortofotomapy + modele 3d, GIS, specjalistyczne filmowanie z powietrza,
- Prawo jazdy kat. C+E.

Szkolenia grupowe nie były organizowane.

Spośród osób uczestniczących w szkoleniach na dzień 31 grudnia 2018 r. 45 osób ukończyło szkolenia a zatrudnienie podjęło 41 osób, tj. 91,12%.

Na szkolenia wydatkowano kwotę: **268 486,30 zł**, tj. 1,44 % wydatków na aktywne formy.

2. Prace interwencyjne

W 2018 roku zawarto **97** umów z pracodawcami, w ramach których zorganizowano **152** miejsca pracy w ramach prac interwencyjnych. Do wykonywania pracy w ramach prac interwencyjnych skierowano **203** osoby bezrobotne (**132** osoby zamieszkałe na terenie powiatu ostrołęckiego). Prace interwencyjne rozpoczęte w 2016 i 2017 roku kontynuowało **391** osób. Spośród **348** osób, które zakończyły wykonywanie tych prac zatrudnienie znalazło **245** osób, tj. 70,41 %.

Bezrobotni pracowali najczęściej na stanowiskach takich jak:

- pracownik I stopnia wykonujący zadania w ramach prac interwencyjnych,
- sprzątaczką,
- robotnik,
- pracownik administracyjny,
- młodszy opiekun,
- robotnik gospodarczy,
- pracownik gospodarczy,
- dozorca.

Na prace interwencyjne wydatkowano kwotę **2 399 214,69 zł** tj. 12,85 % wydatków na aktywne formy.

3. Roboty publiczne

W 2018 roku zawarto **22** umowy z pracodawcami, w ramach których zorganizowano **40** nowych miejsc pracy w ramach robót publicznych. Do robót publicznych skierowano **42** osoby bezrobotne (w tym: **41** osób zamieszkałych na terenie powiatu ostrołęckiego). Zatrudnienie w ramach robót publicznych zorganizowanych w 2017 r. kontynuowało **8** osób. Spośród **45** osób, które zakończyły wykonywanie robót publicznych zatrudnienie znalazły **32** osoby, tj. 71,12%. Bezrobotni pracowali najczęściej na stanowiskach robotników gospodarczych.

Na organizację robót publicznych wydatkowano kwotę: **489 400,06 zł**, tj. 2,62 % wydatków na aktywne formy.

4. Staże

W 2018 roku zawarto **352** umowy w sprawie odbycia stażu pracy przez bezrobotnych, w ramach których skierowano **416** osób, w tym z powiatu ostrołęckiego **274** bezrobotnych. Odbywanie stażu rozpoczętego w 2017 r. kontynuowało **164** osoby. Spośród **442** osób, które ukończyły staże **393** osoby podjęły pracę, tj. 88,92 %.

Bezrobotni odbywali staż w zawodach takich jak:

- technik prac biurowych,
- technik administracji,
- sprzedawca,
- sekretarka,
- recepcjonista,
- pracownik kancelaryjny,
- operator wprowadzania danych,
- pomoc kuchenna,
- archiwista,
- asystent ds. księgowości,
- mechanik pojazdów samochodowych,
- konserwator budynków,
- robotnik gospodarczy,
- ogrodnik terenów zieleni,
- kasjer handlowy,
- windyikator,
- pokojowa,
- urzędnik ubezpieczeń społecznych,
- doradca klienta,
- rejestratorka medyczna,
- sekretarka medyczna,
- magazynier,
- robotnik magazynowy,

- asystent nauczyciela przedszkola,
- opiekunka dziecięca,
- kosmetyczka,
- kucharz,
- operator maszyn,
- konserwator sprzętu.

Na staże wydatkowano kwotę: **3 434 928,72 zł**, tj. 18,40 % wydatków na aktywne formy.

5. Bon zasiedleniowy

W 2018 roku zawarto z **191** bezrobotnymi umowy w sprawie przyznania bonu na zasiedlenie (skierowany do osób do 30 roku życia), w tym z powiatu ostrołęckiego z **108** osobami bezrobotnymi. Bon na zasiedlenie rozpoczęty z 2017 roku kontynuowały **144** osoby. Spośród **206** osób, które zakończyły zatrudnienie w ramach bonu na zasiedlenie dalsze zatrudnienie znalazło **154** osoby, tj. 74,76 %. Wydatki jakie zostały poniesione w ramach bonu na zasiedlenie to **1 660 916,65 zł**, tj. 8,90 % wydatków na aktywne formy.

6. Środki dla bezrobotnych na podjęcie działalności gospodarczej

W 2018 roku wypłacono **189** osobom bezrobotnym jednorazowe środki na podjęcie działalności gospodarczej, w tym: **101** osobom zamieszkałym na terenie powiatu ostrołęckiego. Jednorazowych środków udzielono na kwotę: **4 534 100,25 zł** tj. 24,28 % wydatków na aktywne formy. Bezrobotni otrzymywali środki w wysokości **24 tys. zł**.

Bezrobotni, którzy otrzymali jednorazowe środki na podjęcie działalności uruchomili następujące rodzaje działalności gospodarczej:

- 1) Działalność handlową uruchomiło 19 osób;
- 2) Działalność usługową uruchomiły 153 osoby, w zakresie m.in.:
 - usług remontowo-budowlanych,
 - usług fryzjerskich,
 - usług kosmetycznych,
 - naprawy samochodów i maszyn,
 - usług elektrycznych,
 - usług fotograficznych,

- usług prawniczych,
- usług w zakresie projektowania,
- usług sprzątanania,
- usług hydraulicznych,
- usług geodezyjnych,
- usług prawniczych,
- usług krawieckich,
- usług gastronomicznych.

3) Działalność produkcyjną uruchomiło 8 osób:

- produkcja odzieży,
- produkcja wyrobów tartacznych,
- produkcja tortów i ciast,
- produkcja wyrobów stolarskich,
- produkcja mebli,
- produkcja urządzeń i instrumentów medycznych.

4) Inne (pozaszkolne formy edukacji) uruchomiło 9 osób.

7. Wyposażenie i doposażenie stanowisk pracy

W 2018 roku podpisano **21** umów w sprawie zwrotu kosztów wyposażenia lub doposażenia stanowiska pracy dla skierowanego bezrobotnego, z tego **13** z przedsiębiorcami z terenu powiatu ostrołęckiego. Zrefundowano koszty utworzenia **21** stanowisk pracy.

Wydatkowana kwota to **504 000,00 zł** tj. 2,70 % wydatków na aktywne formy. Średnia kwota refundacji wynosiła **24 000,00 zł**.

Dokonano refundacji za stanowiska, które utworzono w:

- branży budowlanej – 6 stanowisk,
- branży handlowej – 5 stanowisk,
- branży usługowej – 9 stanowisk,
- branży transportowej – 1 stanowisko.

Na utworzone stanowiska pracy skierowano ogółem **66** bezrobotnych, w tym **45** osób na wolne stanowiska powstałe w wyniku rotacji. Spośród osób skierowanych, **51** to osoby zamieszkałe na terenie powiatu ostrołęckiego.

8. Składki na ubezpieczenie społeczne za zatrudnionych członków spółdzielni socjalnych

W 2018 roku zrefundowano 1 spółdzielni socjalnej składki na ubezpieczenie społeczne za 15 zatrudnionych członków spółdzielni. Wydatkowano kwotę **11 441,00 zł** tj. 0,07% wydatków na aktywne formy.

9. Refundacja kosztów zatrudnienia art. 150f

W 2018 roku nie zawierano umów, na podstawie których refundowano pracodawcy część kosztów poniesionych na wynagrodzenia, nagrody oraz składki na ubezpieczenie społeczne za skierowanych bezrobotnych do 30 roku życia, lecz kontynuowano zawarte umowy w 2016 i 2017 roku. W ramach zawartych umów w wyniku rotacji skierowano **144** osoby bezrobotne (100 osób zamieszkałych na terenie powiatu ostrołęckiego). W ramach umów zawartych w 2016 i 2017 roku zatrudnienie kontynuowało **595** osób. Spośród **497** osób, które zakończyły zatrudnienie w ramach refundacji kosztów zatrudnienia znalazło **298** osób, tj. 59,96%.

Bezrobotni pracowali w zawodach, takich jak:

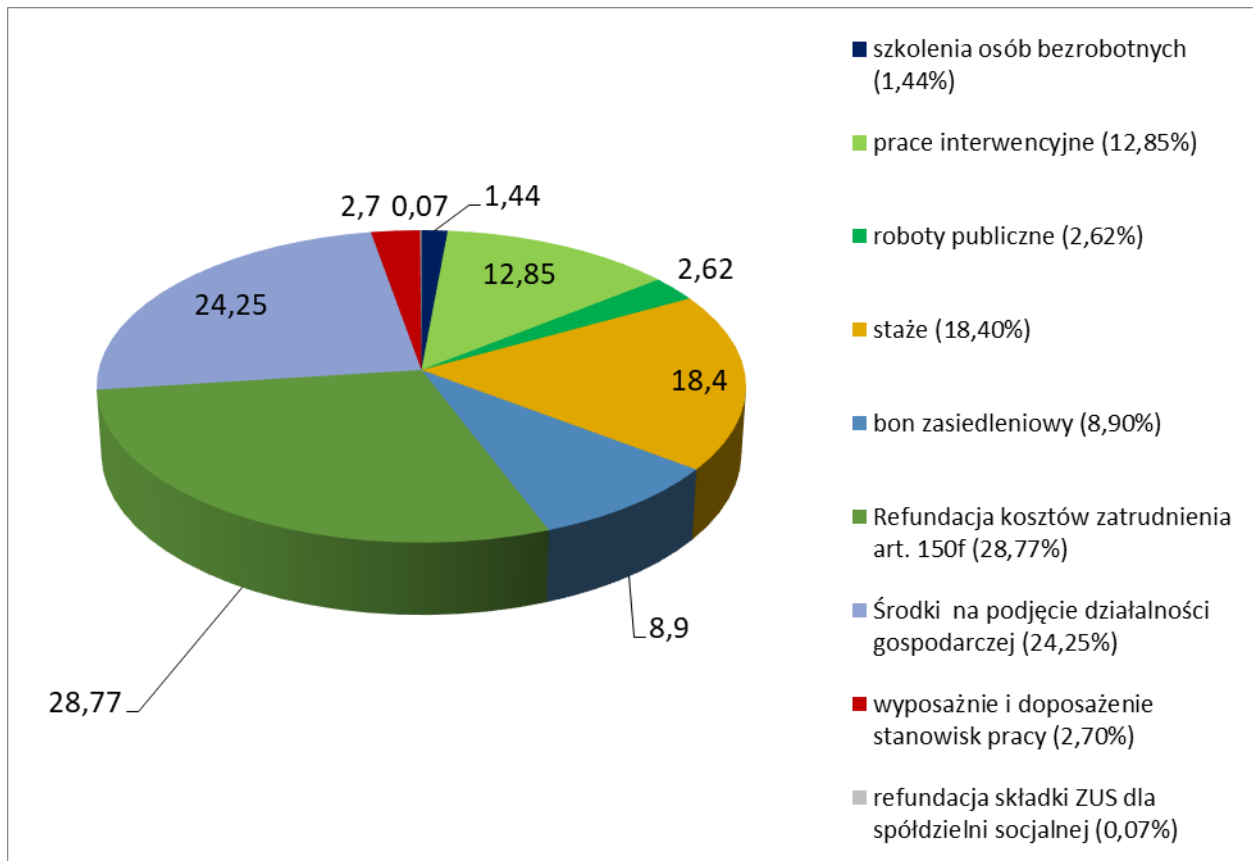
- doradca klienta,
- asystent architekta,
- asystent ds. księgowości,
- sekretarka,
- sprzedawca,
- pracownik biurowy,
- magazynier,
- pomoc administracyjna,
- przedstawiciel handlowy.

Na refundację kosztów zatrudnienia wydatkowano kwotę: **5 371 375,81 zł**, tj. 28,77% wydatków na aktywne formy.

10. Badania bezrobotnych

W 2018 roku za 2 osoby bezrobotne, które miały być objęte szkoleniami sfinansowano koszty badań lekarskich.

Wydatki na finansowanie usług i instrumentów rynku pracy przedstawia poniższy wykres:



1.7 Pozostałe wydatki na aktywne formy nielimitowane

W 2018 roku przyznano **418** osobom bezrobotnym podejmującym pracę w okresie pobierania zasiłku dla bezrobotnych dodatki aktywizacyjne, w tym: **252** osobom z powiatu ostrołęckiego. Wydatki te są nielimitowane.

1.8 Informacja z wykorzystania środków Krajowego Funduszu Szkoleniowego na dofinansowanie kształcenia ustawicznego pracowników i pracodawców

Powiatowy Urząd Pracy w Ostrołęce decyzją Ministra Rodziny, Pracy i Polityki Społecznej otrzymał na realizację zadań, o których mowa w art. 69a ust. 2 ustawy o promocji zatrudnienia i instytucjach rynku pracy, realizowanych przez powiatowe urzędy pracy w ramach środków Krajowego Funduszu Szkoleniowego, kwotę: **300 000,00 zł**.

W ramach prowadzonego naboru wniosków pracodawców o przyznanie środków KFS na finansowanie kosztów kształcenia ustawicznego pracowników i pracodawców wpłynęły **54** wnioski. Zawarto **25** umów na kwotę: **300 000,00 zł**. W związku z aneksowaniem jednej umowy (zmniejszenie kwoty finansowania o **716,00 zł**), kwota zawartych umów na dzień 30.06.2018 r. wynosi **299 284,00 zł**. Kwota wydatkowania w I półroczu 2018 r. wyniosła **151 213,40 zł**.

1.9 Informacja z wykorzystania środków PEFRON na rehabilitację zawodową w 2018 roku.

Do zadań Powiatowego Urzędu Pracy w Ostrołęce związanych z rehabilitacją zawodową osób niepełnosprawnych należy między innymi:

- 1) dokonywanie pracodawcy zwrotu kosztów ponoszonych w związku z:
 - a) przystosowaniem tworzonych lub istniejących stanowisk pracy dla osób niepełnosprawnych,
 - b) rozpoznawaniem przez służby medycyny pracy potrzeb związanych z przystosowaniem stanowiska pracy,
 - c) wyposażeniem stanowiska pracy;

- 2) organizacja szkoleń, stażu, prac interwencyjnych, przygotowania zawodowego w miejscu pracy dla osób niepełnosprawnych poszukujących pracy i niepozostających w zatrudnieniu;
- 3) udzielanie jednorazowo środków na podjęcie działalności gospodarczej, rolniczej albo na wniesienie wkładu do spółdzielni socjalnej.

Realizacja wyżej wymienionych zadań przebiegała w oparciu o środki Państwowego Funduszu Rehabilitacji Osób Niepełnosprawnych, których wysokość dla powiatu określa Prezes Zarządu PFRON.

Podziału środków na poszczególne zadania dokonuje Rada Powiatu w Ostrołęce.

Na posiedzeniu Uchwałą Nr XLIII/314/2018 z dnia 15 marca 2018 r. Rada Powiatu ustaliła następujący plan wydatków na zadania z zakresu rehabilitacji zawodowej:

- 1) zwrot kosztów wyposażenia stanowiska pracy art. 26e - **0 zł**,
- 2) środki udzielane jednorazowo na podjęcie działalności gospodarczej lub rolniczej art. 12a – **40.000,00 zł**;
- 3) zwrot kosztów szkoleń pracowników pomagających pracownikowi niepełnosprawnemu w pracy art. 26 d ust. 1 pkt 2 – **0 zł**.

Informacja o posiadanych środkach na jednorazowe środki na podjęcie działalności gospodarczej lub rolniczej dla osób niepełnosprawnych była zamieszczona na tablicy ogłoszeń w urzędzie oraz na stronie internetowej urzędu.

W 2018 r. dokonano wypłaty jednorazowych środków na podjęcie działalności gospodarczej lub rolniczej dla osób niepełnosprawnych jednej osobie w wysokości: **40.000,00 zł**.

Dochody od wykorzystanej kwoty, które wyniosły **1 000,00 zł** zostały przeznaczone na: wynagrodzenia, składki na ubezpieczenie społeczne, składki na FP, materiały i usługi.

Ponadto trwał nadzór nad przebiegiem zatrudnienia u 1 pracodawcy, u którego zorganizowano stanowisko pracy (umowa z 2015 r.) oraz nad prowadzoną działalnością gospodarczą rozpoczętą w 2017 roku.

Tabela nr 1. Zarejestrowani bezrobotni według stanu na koniec grudnia 2018 roku

	Zarejestrowani bezrobotni				% zasiłkobiorców w ogólnej liczbie zarejestrowanych bezrobotnych	% zasiłkobiorców w ogólnej liczbie zarejestrowanych bezrobotnych z danej gminy	% zarejestrowanych bezrobotnych w danej gminie w ogólnej liczbie zarejestrowanych bezrobotnych
	ogółem		z prawem do zasiłku				
	ogółem	kobiety	ogółem	kobiety			
Powiat m. Ostrołęka:							
Miasto Ostrołęka	2302	1254	418	233	7,43%	18,16%	40,93%
Powiat ostrołęcki:							
Gmina Baranowo	240	104	36	16	0,64%	15,00%	4,27%
Gmina Czarnia	71	39	11	3	0,20%	15,49%	1,26%
Gmina Czerwin	120	60	16	8	0,28%	13,33%	2,13%
Gmina Goworowo	347	177	48	28	0,85%	13,83%	6,17%
Gmina Kadzidło	318	179	97	43	1,72%	30,50%	5,65%
Gmina Lelis	369	197	81	46	1,44%	21,95%	6,56%
Gmina Łyse	319	176	42	22	0,75%	13,17%	5,67%
Gmina Myszyniec	428	231	87	45	1,55%	20,33%	7,61%
w tym: miasto Myszyniec	183	95	33	16	0,59%	18,03%	3,25%
Gmina Olszewo Borki	543	283	89	50	1,58%	16,39%	9,66%
Gmina Rzekuń	425	225	83	42	1,48%	19,53%	7,56%
Gmina Troszyn	142	85	25	16	0,44%	17,61%	2,52%
Ogółem powiat ostrołęcki	3322	1756	615	319	10,94%	18,51%	59,07%
Ogółem PUP	5624	3010	1033	552	18,37%	18,37%	100,00%

Tabela nr 2. Ilość osób bezrobotnych i stopa bezrobocia w 2018 roku

Stan na dzień	Ilość bezrobotnych			Stopa bezrobocia			
	Ogółem	Miasto Ostrołęka	Powiat ostrołęcki	Miasto Ostrołęka	Powiat ostrołęcki	Województwo mazowieckie	Kraj
31.01.2018 r.	6766	2741	4025	10,70%	12,20%	5,80%	6,8%
28.02.2018 r.	6784	2733	4051	10,60%	12,30%	5,80%	6,80%
31.03.2018 r.	6518	2639	3879	10,30%	11,80%	5,60%	6,60%
30.04.2018 r.	6234	2554	3680	10,00%	11,30%	5,40%	6,30%
31.05.2018 r.	5997	2429	3568	9,50%	11,00%	5,20%	6,10%
30.06.2018 r.	5791	2388	3403	9,40%	10,50%	5,10%	5,8%*
31.07.2018 r.	5794	2363	3431	9,30%	10,60%	5,10%	5,8%*
31.08.2018 r.	5797	2382	3415	9,40%	10,60%	5,10%	5,8%
30.09.2018 r.	5721	2336	3385	9,00%	10,40%	4,90%	5,7%
31.10.2018 r.	5564	2270	3294	8,80%	10,20%	4,80%	5,7%
30.11.2018 r.	5564	2276	3288	8,80%	10,20%	4,80%	5,7%
31.12.2018 r.	5624	2302	3322	8,90%	10,30%	4,90%	5,8%

* uwzględniono korektę stopy bezrobocia – dane GUS

Tabela nr 3. „NAPŁYW” i „ODPŁYW” bezrobotnych w obszarze działania PUP w Ostrołęce w 2013, 2014, 2015, 2016, 2017 i 2018r.

Lp.	Wyszczególnienie	Bezrobotni zarejestrowani - „NAPŁYW”						Bezrobotni wyłączeni - „ODPŁYW”		
		Ogółem	w tym :					ogółem	w tym z powodu :	
			Po raz pierwszy	po raz kolejny	powracający do ewidencji po :				podjęcia pracy	nie potwierdzenia gotowości do pracy
					pracach interwencyjnych	robotach publicznych	Stażach			
1.	2013r.	8728	2097	6731	170	73	635	8694	4681	1856
2.	2014r.	8722	1924	6798	196	38	931	9571	4915	2105
3.	2015r.	8194	1711	6483	46	35	636	9261	4816	1851
4.	2016r.	8671	1782	6889	26	11	639	9104	5107	1607
5.	2017r.	7514	1484	6030	20	11	593	8913	4791	1679
6.	2018r.	6338	1206	5132	13	5	440	7191	3775	1329

Tabela nr 4. Bezrobotni w szczególnej sytuacji na rynku pracy w 2018 roku

A. miasto

B. powiat

Lp.	Wyszczególnienie	Zarejestrowani w 2018 roku		Podjęli pracę w 2018 roku		
		razem	kobiety	razem	kobiety	
1.	Do 30 roku życia	A	939	443	589	273
		B	2013	1030	1119	545
2.	W tym do 25 roku życia	A	531	230	305	125
		B	1294	657	36	297
3.	Długotrwale bezrobotne	A	891	452	507	245
		B	1453	721	718	371
4.	Powyżej 50 roku życia	A	476	234	257	104
		B	657	234	330	124
5.	Korzystające ze świadczeń z pomocy społecznej	A	0	0	0	0
		B	0	0	0	0
6.	Posiadające co najmniej jedno dziecko do 6 roku życia	A	225	182	165	132
		B	357	266	227	172
7.	Posiadające co najmniej jedno dziecko niepełnosprawne do 18 roku życia	A	9	6	2	2
		B	13	7	6	0
8.	Niepełnosprawni	A	161	75	60	27
		B	137	51	51	23

Tabela nr 5. Liczba bezrobotnych w 2018 roku

Lp.	Wyszczególnienie	Liczba bezrobotnych w tym :								
		ogółem	kobiety	z prawem do zasiłku	zwolnieni z przyczyn dot. zakładu pracy	dotychczas nie pracujący	do 25 roku życia	niepełnosprawni	Zamieszkali na wsi	Posiadający gospodarstwo rolne
1.	Styczeń	6766	3485	940	302	1169	1049	259	3807	106
2.	Luty	6784	3486	913	304	1150	1058	256	3834	108
3.	Marzec	6518	3344	871	298	1098	986	257	3670	101
4.	Kwiecień	6234	3250	842	287	1020	899	265	3476	93
5.	Maj	5997	3176	835	268	976	850	262	3373	87
6.	Czerwiec	5791	3130	842	269	923	779	257	3211	83
7.	Lipiec	5794	3173	928	297	901	754	261	3239	84
8.	Sierpień	5797	3195	959	304	901	769	258	3227	82
9.	Wrzesień	5721	3148	938	290	947	820	250	3199	78
10.	Październik	5564	3052	929	267	933	801	238	3109	71
11.	Listopad	5564	3020	973	278	907	796	255	3113	73
12.	Grudzień	5624	3010	1033	285	894	773	258	3139	70

Tabela nr 6. Wydatki Funduszu Pracy w 2018 roku

Lp.	Nazwa zadania	Wydatki w 2018 roku						Liczba osób objętych programami
		Algorytm	EFS		Mazowsze 2018	Refundacja zatrudnienia bezrobotnych do 30 roku życia	Łącznie wydatki na zadaniu	
			RPO WM	PO WER				
1.	Szkolenia	0	25 060,39	143 138,94	100 286,97		268 486,30	45
2.	Prace interwencyjne	2 253 927,83	0	0	145 286,86		2 399 214,69	594
3.	Roboty publiczne	161 594,60	0	0	327 805,46		489 400,06	50
4.	Staże	1 189 090,22	921 576,65	1 017 161,92	307 099,93		3 434 928,72	580
5.	Bony zasiedleniowe	234 000,00	0	1 273 916,65	153 000,00		1 660 916,65	335
6.	Środki na działalność gospodarczą	96 000,00	2 255 572,46	1 918 527,79	264 000,00		4 534 100,25	189
7.	Doposażenie stanowiska pracy	24 000,00	0	0	480 000,00		504 000,00	66
8.	Składki ZUS dla spółdzielni socjalnych	11 441,00	0	0	0		11 441,00	x
9.	Badania lekarskie bezrobotnych	681,00	0	0	0		681,00	x
10.	Refundacja kosztów zatrudnienia bezrobotnych do 30 roku życia	0	0	0	0	5 371 375,81	4 371 375,81	739
Ogółem		3 970 734,65	3 202 209,50	4 352 745,30	1 777 479,22	5 371 375,81	18 674 544,48	2 598
Razem limit wg decyzji MPiPS		3 977 323,86	3 215 792,57	4 360 683,57	1 780 000,00	5 436 000,00	18 769 800,00	