



POWIATOWY URZĄD PRACY W OSTROŁĘCE
ul. 11-ego Listopada 68, 07 - 410 Ostrołęka
tel. centrala: (0 - 29) 760-43-83, 760-45-62, 760-33-77

**Informacja
o sytuacji na Rynku Pracy
w powiecie ostrołęckim
i mieście Ostrołęka
w I półroczu 2018 roku**

Spis treści:

1. Poziom i stopa bezrobocia

1.1 Bezrobotni na wsi

1.2 Zmiany w poziomie bezrobocia.

1.3 Struktura bezrobotnych

1.3.1 Kobiety

1.3.2 Osoby w okresie 12 miesięcy od dnia ukończenia nauki

1.3.3. Bezrobotni w szczególnej sytuacji na rynku pracy

1.3.4. Zwolnieni z przyczyn dotyczących zakładu pracy

1.3.5. Bezrobotni z prawem do zasiłku

1.3.6. Bezrobotni dotychczas nie pracujący

1.4. Pośrednictwo pracy, poradnictwo i doradztwo zawodowe

1.4.1 Oferty pracy

1.4.2. Poradnictwo zawodowe

1.4.3. Oświadczenia o powierzeniu wykonywania pracy cudzoziemcom oraz zezwolenia na prace sezonowe

1.5. Wydatki Funduszu Pracy – ogółem

1.6. Aktywne formy przeciwdziałania bezrobociu realizowane ze środków Funduszu Pracy w I półroczu 2018 roku

1.7. Pozostałe wydatki na aktywne formy nielimitowane

1.8. Informacja z wykorzystania środków Krajowego Funduszu Szkoleniowego na dofinansowanie kształcenia ustawicznego pracowników i pracodawców

1.9. Informacja z wykorzystania środków PEFRON na rehabilitację zawodową w I półroczu 2018 roku

Tabela nr 1. Zarejestrowani bezrobotni według stanu na koniec czerwca 2018 roku

Tabela nr 2. Ilość osób bezrobotnych i stopa bezrobocia w I półroczu 2018 roku

Tabela nr 3. „NAPŁYW” i „ODPŁYW” bezrobotnych w obszarze działania PUP w Ostrołęce w I półroczu w 2013, 2014, 2015, 2016, 2017 i 2018 roku

Tabela nr 4. Bezrobotni w szczególnej sytuacji na rynku pracy w I półroczu 2018 roku

Tabela nr 5. Liczba bezrobotnych w I półroczu 2018 roku

Tabela nr 6. Wydatki Funduszu Pracy w I półroczu 2018 roku

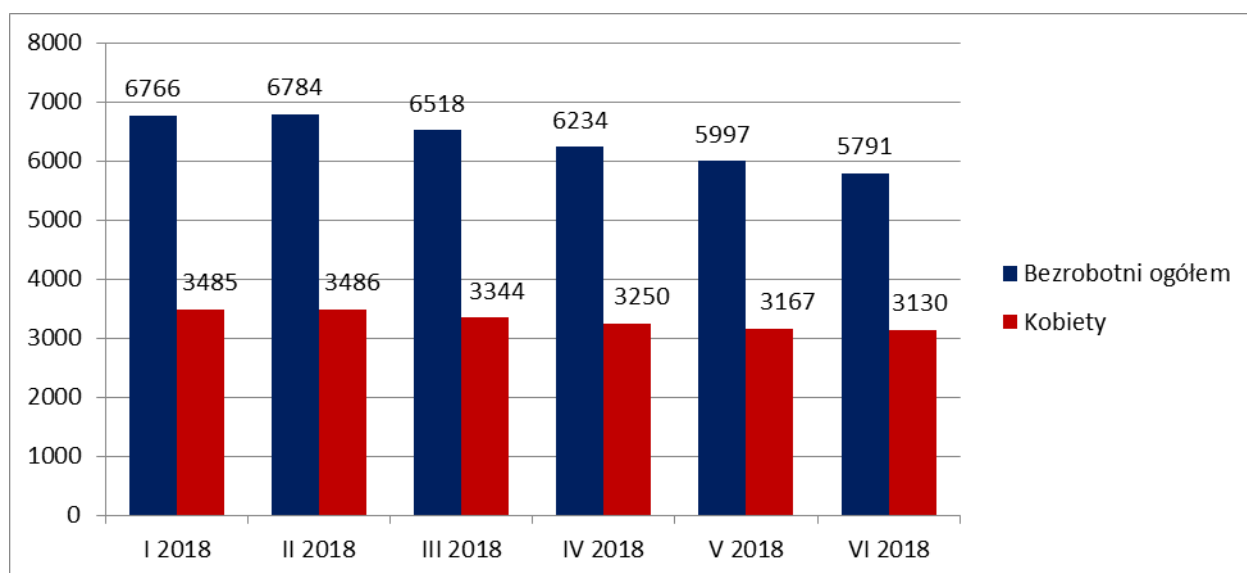
1. Poziom i stopa bezrobocia

Na koniec czerwca 2018 roku liczba bezrobotnych zarejestrowanych w Powiatowym Urzędzie Pracy w Ostrołęce wynosiła **5791 osób** (3130 kobiet i 2661 mężczyzn) i była niższa od liczby zarejestrowanych bezrobotnych na koniec czerwca 2017 roku o **1060 osób**, tj. 18,30%.

Liczba zarejestrowanych bezrobotnych na koniec poszczególnych miesięcy 2018 roku przedstawiała się następująco:

- styczeń - 6766 osób (w tym: 3485 kobiet)
- luty - 6784 osoby (w tym: 3486 kobiet)
- marzec - 6518 osób (w tym: 3344 kobiety)
- kwiecień - 6234 osoby (w tym: 3250 kobiet)
- maj - 5997 osób (w tym: 3167 kobiet)
- czerwiec - 5791 osób (w tym: 3130 kobiet)

Na koniec czerwca 2018 roku zarejestrowane były **152 osoby** poszukujące pracy (62 kobiety i 90 mężczyzn), w tym **60 osób** (21 kobiet i 39 mężczyzn) niepełnosprawnych nie pozostających w zatrudnieniu.

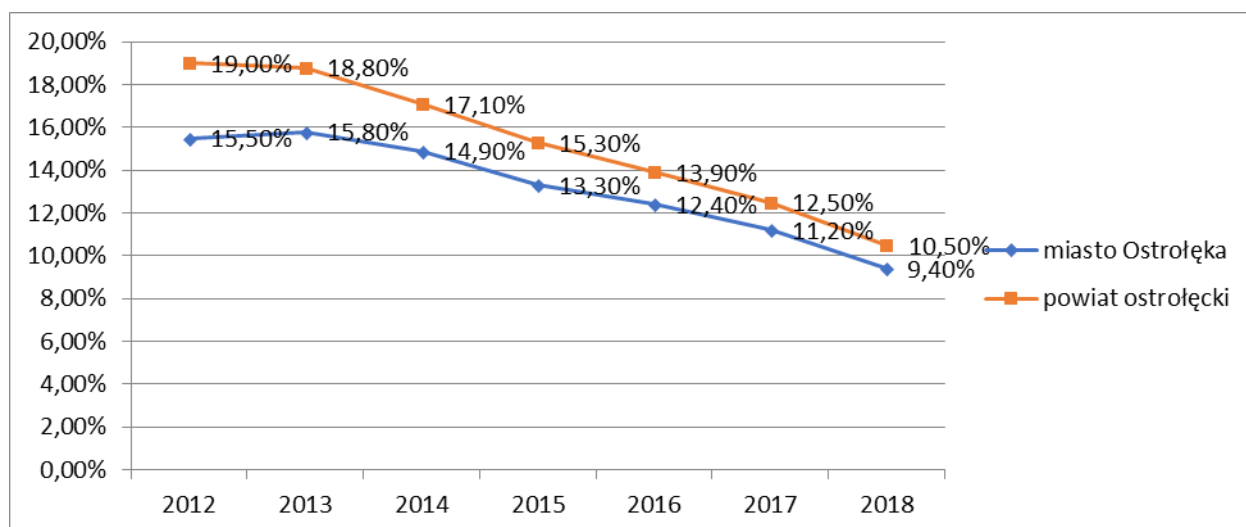


Szczegółowe dane dotyczące liczby zarejestrowanych osób bezrobotnych z podziałem na gminy zawiera tabela nr 1.

Stopa bezrobocia w powiatach wynosiła:

Stan na koniec czerwca	miasto Ostrołęka	powiat ostrołęcki
2007 roku	17,00%	19,00%
2008 roku	14,10%	13,30%
2009 roku	14,80%	13,10%
2010 roku	14,90%	14,10%
2011 roku	15,30%	17,50%
2012 roku	14,90%	17,90%
2013 roku	15,30%	18,50%
2014 roku	14,70%	17,30%
2015 roku	13,90%	14,80%
2016 roku	12,40%	13,90%
2017 roku	11,20%	12,50%
2018 roku	9,40%	10,50%

Stopę bezrobocia na koniec czerwca w poszczególnych latach przedstawia poniższy wykres



Szczegółowe dane dotyczące ilości osób bezrobotnych i stopy bezrobocia w I półroczu 2018 r. przedstawia tabela nr 2.

1.1 Bezrobotni na wsi

W pierwszym półroczu 2018 roku zarejestrowanych było **3211 osób** (1724 kobiety) zamieszkałych na wsi (w tym **83 osoby** posiadające gospodarstwo rolne). Stanowiły one 55,45% ogółu zarejestrowanych bezrobotnych.

W porównaniu ze stanem na koniec czerwca 2017 roku liczba bezrobotnych zamieszkałych na wsi zmniejszyła się o **602 osoby**.

1.2 Zmiany w poziomie bezrobocia.

W I półroczu 2018 roku zarejestrowało się **3235 osób** (1529 kobiet), tj. o 404 osoby mniej niż w I półroczu 2017 r. Wśród zarejestrowanych w tym okresie po raz pierwszy status osoby bezrobotnej uzyskało **535 osób**, tj. 16,54% ogólnej liczby zarejestrowanych w tym półroczu.

Po raz kolejny do rejestracji powróciło **2700 osób**, tj. 83,46% ogółu zarejestrowanych w tym półroczu.

Po zakończeniu wykonywania prac interwencyjnych do rejestracji powróciło **9 osób** (4 kobiety), po odbyciu stażu - **145 osób** (106 kobiet), po szkoleniu – **26 osób** (0 kobiet).

Z ewidencji bezrobotnych w I półroczu 2018 roku wyłączono – **3921 osób** (1764 kobiety), w tym z powodu podjęcia pracy wyłączono – **1963 osoby** (853 kobiety), tj. 50,06% ogółu wyłączonych, a z powodu nie potwierdzenia gotowości do pracy – **694 osoby** (198 kobiet), tj. 17,70% ogółu wyłączonych z ewidencji w I półroczu 2018 roku.

Zmiany w poziomie bezrobocia przedstawia tabela nr 3.

1.3 Struktura bezrobotnych

1.3.1 Kobiety

Na koniec czerwca 2018 roku liczba bezrobotnych kobiet wynosiła **3130** i stanowiła 54,05% ogółu bezrobotnych. W porównaniu ze stanem na koniec czerwca 2017 roku liczba bezrobotnych kobiet zmniejszyła się o **400**.

Wśród bezrobotnych kobiet - **2571** pracowało przed uzyskaniem statusu osoby bezrobotnej, **146** kobiet zostało zwolnionych z przyczyn dotyczących zakładu pracy.

Z prawem do zasiłku zarejestrowanych było **480** kobiet (15,34% ogólnej liczby zarejestrowanych kobiet).

1.3.2 Osoby w okresie 12 miesięcy od dnia ukończenia nauki.

W I półroczu 2018 roku zarejestrowały się **372 osoby** (192 kobiety) pozostających w okresie do 12 miesięcy od dnia ukończenia nauki.

1.3.3. Bezrobotni w szczególnej sytuacji na rynku pracy

Bezrobotni w szczególnej sytuacji na rynku pracy to wyodrębniona kategoria bezrobotnych, w stosunku do których przede wszystkim mogą być stosowane działania aktywizujące określone ustawą z dnia 20 kwietnia 2004 roku o promocji zatrudnienia i instytucjach rynku pracy z dnia (t.j. Dz.U. z 2018 r. poz. 1265 i 1149).

Do kategorii tej zakwalifikowane zostały osoby bezrobotne :

- bezrobotni do 30 roku życia
- długotrwale bezrobotne
- powyżej 50 roku życia
- korzystające ze świadczeń z pomocy społecznej
- posiadające co najmniej jedno dziecko do 6 roku życia
- posiadające co najmniej jedno dziecko niepełnosprawne do 18 roku życia
- niepełnosprawne

Na koniec czerwca 2018 roku spośród osób znajdujących się w szczególnej sytuacji na rynku pracy:

największe grupy stanowiły osoby:

- do 30 roku życia (**1745 osób**), tj. 30,13% ogółu bezrobotnych (w tym do 25 roku życia **1037 osób**, tj. 17,91% ogółu bezrobotnych)
- długotrwale bezrobotni (**1354 osoby**), tj. 23,38% ogółu bezrobotnych

mniej liczne grupy stanowiły osoby:

- powyżej 50 roku życia (**599 osób**), tj. 10,34% ogółu bezrobotnych
- posiadające co najmniej jedno dziecko do 6 roku życia (**360 osób**), tj. 6,22% ogółu bezrobotnych

- niepełnosprawni (**186 osób**), tj. 3,22% ogółu bezrobotnych
- posiadające co najmniej jedno dziecko niepełnosprawne do 18 roku życia (**11 osób**), tj. 0,29% ogółu bezrobotnych

Szczegółowe dane dotyczące osób bezrobotnych w szczególnej sytuacji na rynku pracy w I półroczu 2018 roku przedstawia tabela nr 4.

1.3.4. Zwolnieni z przyczyn dotyczących zakładu pracy

W I półroczu 2018 roku zarejestrowały się **182 osoby** zwolnione z przyczyn dotyczących zakładu pracy. W porównaniu do czerwca 2017 liczba osób w tej grupie wzrosła o **26 osób**.

1.3.5. Bezrobotni z prawem do zasiłku

Na koniec czerwca 2018 roku w ewidencji zarejestrowane były **842 osoby** (480 kobiet) z prawem do zasiłku. Stanowiły one **14,54%** ogółu bezrobotnych.

Prawo do zasiłku posiadało:

- **533 osoby** (298 kobiet) zamieszkałe na wsi
- **7 osób** (6 kobiet) w okresie do 12 miesięcy od dnia ukończenia nauki
- **149 osób** (86 kobiet) bez kwalifikacji zawodowych
- **198 osób** (119 kobiet) do 30 roku życia
- **51 osób** (23 kobiety) do 25 roku życia
- **11 osób** (9 kobiet) długotrwale bezrobotnych
- **264 osoby** (125 kobiet) powyżej 50 roku życia
- **115 osób** (98 kobiet) posiadających co najmniej jedno dziecko do 6 roku życia
- **1 osoba** (0 kobiet) posiadająca co najmniej jedno dziecko niepełnosprawne do 18 roku życia
- **36 osób** (17 kobiet) niepełnosprawnych

W porównaniu ze stanem na koniec czerwca 2017 roku ogólna liczba bezrobotnych z prawem do zasiłku zwiększyła się o **185 osób**.

1.3.6. Bezrobotni dotychczas nie pracujący

Na koniec czerwca 2018 roku w ewidencji zarejestrowane były **923 osoby** uprzednio nie pracujące. W porównaniu ze stanem na koniec czerwca 2017 roku liczba osób w tej grupie zmniejszyła się o **319 osób**.

Szczegółowe dane dotyczące struktury osób bezrobotnych zawiera tabela nr 5.

1.4 Pośrednictwo pracy, poradnictwo i doradztwo zawodowe

Pośrednictwo pracy polega na udzielaniu pomocy bezrobotnym i innym osobom poszukującym pracy w uzyskaniu odpowiedniego zatrudnienia oraz pracodawcom w znalezieniu odpowiednich pracowników.

1.4.1 Oferty pracy

W I półroczu 2018 roku do Powiatowego Urzędu Pracy w Ostrołęce wpłynęły oferty na **1444** wolne miejsca pracy. Pośrednicy pracy w wyniku **357** wizyt pozyskali do współpracy **122** nowych pracodawców.

Ponadto w I półroczu 2018 roku do tut. Urzędu wpłynęło **50** wniosków o wydanie informacji starosty na temat możliwości zaspokojenia potrzeb kadrowych podmiotu powierzającego wykonanie pracy cudzoziemcowi obejmująca obywateli polskich i cudzoziemców określonych w art. 87 ust. 1 pkt 1-11 ustawy z dnia 20 kwietnia o promocji zatrudnienia i instytucjach rynku pracy, zarejestrowanych jako bezrobotne lub poszukujące pracy.

1.4.2. Poradnictwo zawodowe

W ramach poradnictwa zawodowego klienci Powiatowego Urzędu Pracy w Ostrołęce obejmowani byli poradnictwem indywidualnym, grupowym oraz informacją zawodową. Doradcy zawodowi świadczyli pomoc w wyborze odpowiedniego zawodu i miejsca zatrudnienia. Udzielali informacji o rynku pracy oraz możliwościach szkolenia i kształcenia.

Przeprowadzono **14** rozmów doradczych, **88** indywidualnych informacji zawodowych oraz **16** grupowych informacji zawodowych.

1.4.3. Oświadczenia o powierzeniu wykonywania pracy cudzoziemcom oraz zezwolenia na prace sezonowe

W I półroczu 2018 roku do Powiatowego Urzędu Pracy w Ostrołęce wpłynęło **608** oświadczeń o powierzeniu wykonywania pracy cudzoziemcom, w tym dla mężczyzn **510** (tj. 83,89% ogółu oświadczeń) i **98** dla kobiet (tj. 16,11% ogółu oświadczeń).

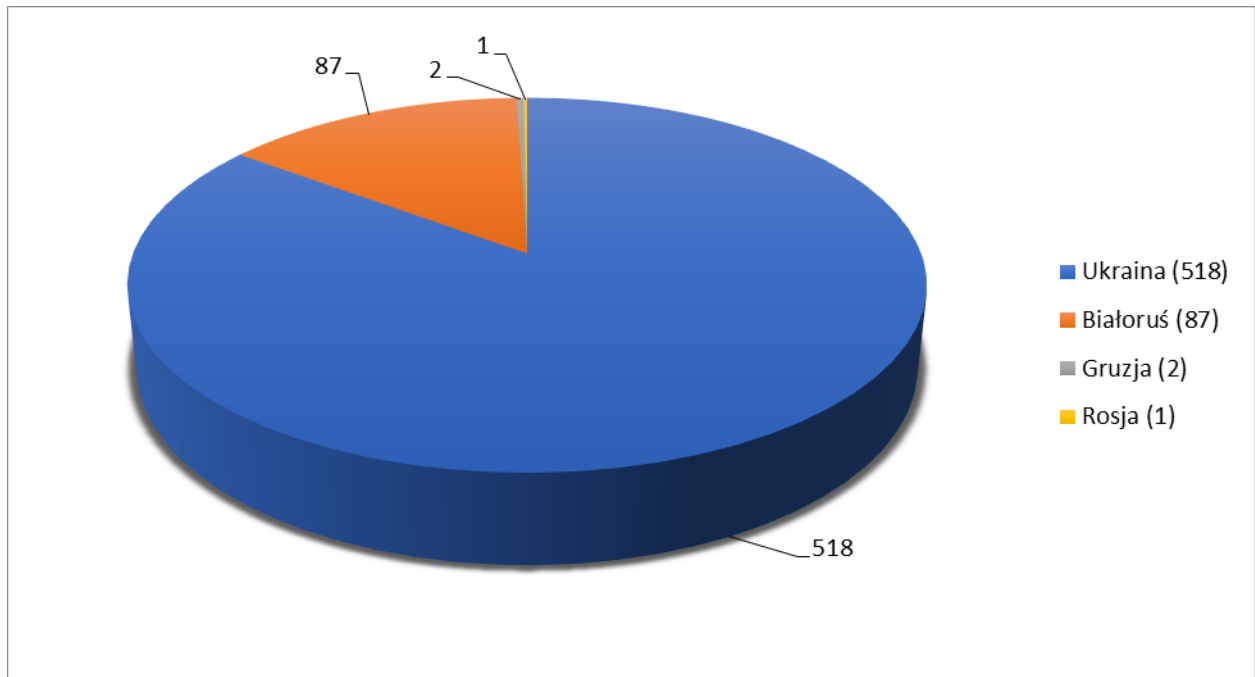
Podział zarejestrowanych oświadczeń wg obywatelstwa cudzoziemców:

- Ukraina - **518** oświadczeń (85,20% ogółu)
- Białoruś - **87** oświadczeń (14,31% ogółu)
- Gruzja - **2** oświadczenia (0,33% ogółu)
- Rosja - **1** oświadczenie (0,16% ogółu)

Podział oświadczeń ze względu na cel wydania:

- dla cudzoziemców, którzy będą wnioskowali o wydanie wizy w celu wykonywania pracy – **309** (50,82% ogółu)
- dla cudzoziemców, którzy będą składali wniosek o zezwolenie na pobyt czasowy – **7** (1,15% ogółu)
- dla cudzoziemców, którzy będą przebywali na terytorium RP w ramach ruchu bezwizowego – **11** (1,81% ogółu)
- dla cudzoziemców przebywających na terytorium RP na podstawie wizy w celu wykonywania pracy – **159** (26,15% ogółu)
- dla cudzoziemców przebywających na terytorium RP na podstawie wizy wydanej w innym celu – **12** oświadczeń (1,97% ogółu)
- dla cudzoziemców przebywających na terytorium RP na podstawie zezwolenia na pobyt czasowy – **8** oświadczeń (1,32% ogółu)
- dla cudzoziemców przebywających na terytorium RP w ramach ruchu bezwizowego – **94** oświadczenia (15,46% ogółu)
- inne – **8** (1,32% ogółu)

Podział zarejestrowanych oświadczeń wg obywatelstwa cudzoziemców przedstawia poniższy wykres



W I półroczu 2018 roku do Powiatowego Urzędu Pracy w Ostrołęce wpłynęło **25** wniosków o wydanie zezwolenia na pracę sezonową cudzoziemca na terytorium Rzeczypospolitej Polskiej, w tym **11** dla kobiet (tj. 44% ogółu), **14** dla mężczyzn (tj. 56% ogółu).

Podział wniosków według obywatelstwa cudzoziemców:

- Ukraina – **24** (96% ogółu)
- Białoruś – **1** (4% ogółu)

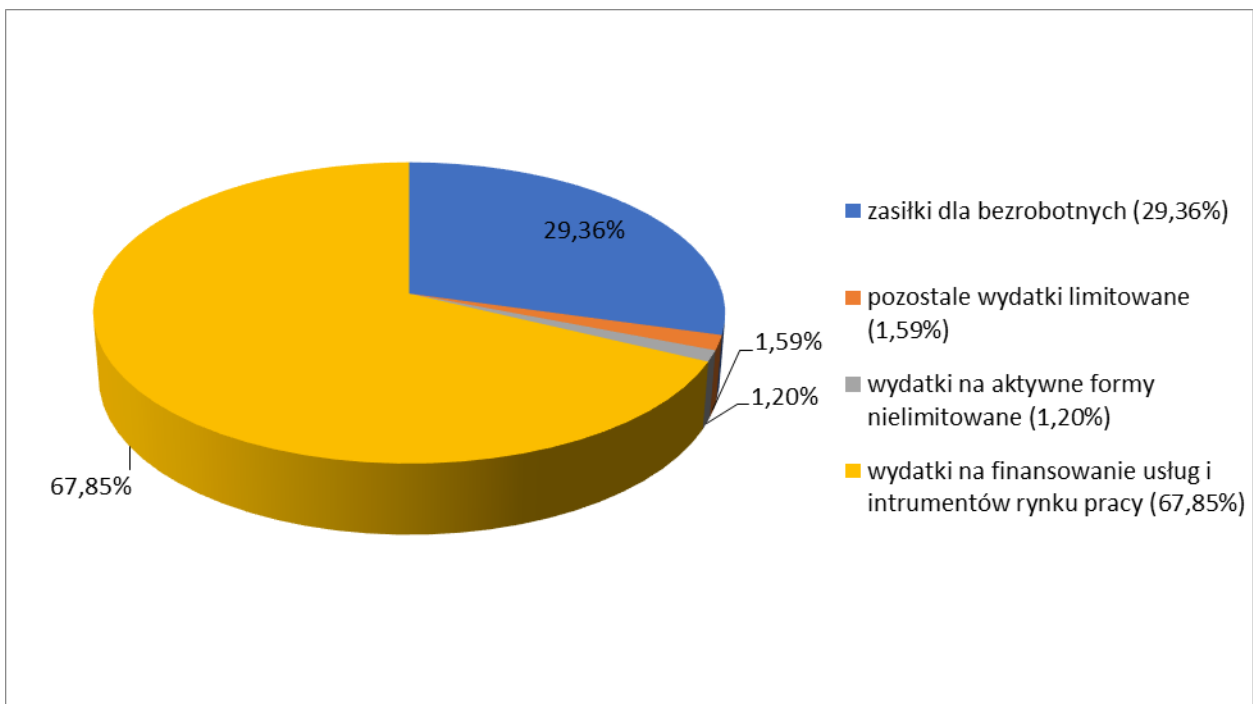
1.5. Wydatki Funduszu Pracy – ogółem

W I półroczu 2018 roku ze środków Funduszu Pracy wydatkowano ogółem: **15.870.261,76 zł**, w tym na:

- 1) **zasilki dla osób bezrobotnych** - w kwocie **4.660.028,44 zł**, tj. 29,36 % wydatków ogółem,
- 2) **pozostałe wydatki limitowane** - w kwocie **252.644,61 zł**, tj. 1,59 % wydatków ogółem w ramach których sfinansowano:
 - a) wydatki związane z rozwijaniem systemu informatycznego, opłacono abonament za utrzymanie serwerów i strony internetowej urzędu oraz elektronicznej skrzynki podawczej, zakupiono materiały eksploatacyjne do drukarek i urządzeń wielofunkcyjnych, naprawiono trzy drukarki - **16.106,90 zł**,
 - b) opłaty pocztowe i prowizje bankowe - **107.728,65 zł**,
 - c) wydatki związane z poradnictwem zawodowym i informacją zawodową (zakupiono papier do drukarek i urządzeń wielofunkcyjnych) - **3.906,90 zł**,
 - d) obsługa bezrobotnych (zakupiono koperty różnego formatu niezbędne do komunikowania się z bezrobotnymi, pracodawcami i innymi organami oraz papier do drukarek i urządzeń wielofunkcyjnych) - **6.366,00 zł**,
 - e) szkolenia pracowników - **61.509,30 zł**,
 - f) szkolenie członków Powiatowej Rady Rynku Pracy - **15.900,00 zł**,
 - g) koszty postępowania sądowego i egzekucyjnego – **1.426,86 zł**,
 - h) dodatki do wynagrodzeń dla doradców i pośredników - **39.700,00 zł**.
- 3) **wydatki na aktywne formy nielimitowane (dodatek aktywizacyjny)** - w kwocie **189.222,80 zł**, tj. 1,20 % wydatków,
- 4) **wydatki na finansowanie usług i instrumentów rynku pracy** - w kwocie **10.768.365,91 zł**, tj. 67,85 % wydatków ogółem, w tym na:
 - a) szkolenia bezrobotnych **133.068,89 zł**, tj. 1,24 % wydatków na aktywne formy,
 - b) refundacje wynagrodzeń składek na ubezpieczenie społeczne osób zatrudnionych, w ramach prac interwencyjnych **1.328.312,61 zł**, tj. 12,34 % wydatków na aktywne formy,
 - c) refundacja wynagrodzeń i składek na ubezpieczenie społeczne osób zatrudnionych w ramach robót publicznych **154.491,46 zł**, tj. 1,43 % wydatków na aktywne formy,
 - d) staże u pracodawcy **1.305.897,89 zł**, tj. 12,13 % wydatków na aktywne formy,

- e) bon zasiedleniowy **778.916,65** zł, tj. 7,23 % wydatków na aktywne formy,
- f) refundacja kosztów zatrudnienia osób bezrobotnych do 30 roku życia - **3.053.291,66** zł, tj. 28,35 % wydatków na aktywne formy,
- g) jednorazowe środki dla bezrobotnych na podjęcie działalności gospodarczej **3.384.000,00** zł, tj. 31,43 % wydatków na aktywne formy,
- h) wyposażenie i doposażenie stanowisk pracy **456.000,00** zł, tj. 4,23 % wydatków na aktywne formy,
- i) składki na ubezpieczenie społeczne za zatrudnionych członków spółdzielni socjalnych **11.441,00** zł, tj. 0,11 % wydatków na aktywne formy,
- j) badania osób bezrobotnych **11.732,35** zł, tj. 0,11% wydatków na aktywne formy,
- k) wydatki w ramach Krajowego Funduszu Szkoleniowego - w kwocie **151.213,40** zł, tj. 1,40 % wydatków na aktywne formy.

Udział wydatków z Funduszu Pracy obrazuje poniższy wykres:



1.6. Aktywne formy przeciwdziałania bezrobociu realizowane ze środków Funduszu Pracy w I połowie 2018 roku.

Powiatowy Urząd Pracy w Ostrołęce prowadzi działania na rzecz promocji zatrudnienia i łagodzenia skutków bezrobocia na lokalnym rynku pracy m. in. poprzez aktywne programy przeciwdziałania bezrobociu bezpośrednio powiązane z Funduszem Pracy.

Aktywne programy rynku pracy są działaniami fakultatywnymi realizowanymi w oparciu o otrzymany limit Funduszu Pracy. Łączny limit środków Funduszu Pracy z przeznaczeniem na aktywizację lokalnego rynku pracy na dzień 30 czerwca 2018 r. wynosił: **19.294,3** tys. zł. Środki te zostały przyznane decyzjami Ministra Pracy i Polityki Społecznej:

- **3.977.323,86** zł - określone algorytmem,
- **4.360.683,57** zł - na realizację projektu współfinansowanego z Europejskiego Funduszu Społecznego, w ramach Osi priorytetowej I Programu Operacyjnego Wiedza Edukacja Rozwój 2014-2020,
- **3.215.792,57** zł – na realizację projektu współfinansowanego z Europejskiego Funduszu Europejskiego, w ramach Osi priorytetowej VIII, Regionalnego Programu Operacyjnego Województwa Mazowieckiego 2014-2020,
- **1.780.000,00** zł – na realizację programu regionalnego MAZOWSZE 2018,
- **5.960.500,00** zł – na realizację zadania, o którym mowa w art. 150f ustawy (refundacja kosztów zatrudnienia bezrobotnych do 30 roku życia).

Podział limitu środków Funduszu Pracy na poszczególne aktywne formy przeciwdziałania bezrobociu był opiniowany przez Powiatową Radę Zatrudnienia.

W I półroczu 2018 roku aktywne formy przeciwdziałania bezrobociu były realizowane w oparciu o programy:

- aktywizację zawodową bezrobotnych w ramach środków określonych **algorytmem**,
- projekt pn. „**Aktywizacja osób młodych pozostających bez pracy w mieście Ostrołęka i powiecie ostrołęckim (III)**” w ramach Osi priorytetowej I Programu Operacyjnego Wiedza Edukacja Rozwój 2014-2020,
- projekt pn. „**Aktywizacja osób w wieku 30 lat i powyżej pozostających bez pracy w mieście Ostrołęka i powiecie ostrołęckim (II)**” w ramach Osi priorytetowej VIII Regionalnego Programu Operacyjnego Województwa Mazowieckiego na lata 2014-2020,

– program regionalny na aktywizację osób zamieszkałych tereny wiejskie **MAZOWSZE 2018.**

Środki Funduszu Pracy przyznane **wg algorytmu** były przeznaczone na wszystkie aktywne formy przeciwdziałania bezrobociu i skierowane do wszystkich grup osób bezrobotnych. Zadania realizowane są z tych środków w ciągu całego roku budżetowego. W ich ramach w I półroczu 2018 r. były realizowane prace interwencyjne, roboty publiczne, staże, składki ZUS dla spółdzielni socjalnej, badania bezrobotnych oraz refundacje kosztów wyposażenia i doposażenia stanowiska pracy. W I półroczu 2018 r. wydatki wyniosły: **2.147.716,26 zł.**

W I półroczu 2018 roku rozpoczęto realizację projektu pozakonkursowego pn. **„Aktywizacja osób młodych pozostających bez pracy w mieście Ostrołęka i powiecie ostrołęckim (III)”** w ramach Osi priorytetowej I Osoby młode na rynku pracy Działania 1.1 Wsparcie osób młodych pozostających bez pracy na regionalnym rynku pracy Programu Operacyjnego Wiedza Edukacja Rozwój 2014-2020, współfinansowanego przez Unię Europejską w ramach Europejskiego Funduszu Społecznego. Umowa w sprawie realizacji projektu została podpisana w dniu 28 marca 2018 roku.

Celem głównym projektu jest zwiększenie możliwości zatrudnienia osób młodych do 29 roku życia pozostających bez pracy w mieście Ostrołęka i powiecie ostrołęckim.

Projekt w I półroczu 2018 r. objął grupę 339 osób bezrobotnych. W ramach projektu bezrobotni byli obejmowani usługami poradnictwa zawodowego i pośrednictwa pracy oraz stażami, szkoleniami, bonami na zasiedlenie oraz jednorazowymi środkami na podjęcie działalności gospodarczej. W I półroczu 2018 roku na aktywne formy przeciwdziałania bezrobociu realizowane w ramach projektu wydatkowano: **2.682.146,89 zł.**

W I półroczu 2018 roku kontynuowano realizację projektu pn. **„Aktywizacja osób w wieku 30 lat i powyżej pozostających bez pracy w mieście Ostrołęka i powiecie ostrołęckim (II)”** w ramach Osi priorytetowej VIII Regionalnego Programu Operacyjnego Województwa Mazowieckiego na lata 2014-2020.

Celem głównym projektu jest zwiększenie możliwości zatrudnienia osób w wieku 30 lat i więcej należących do grup defaworyzowanych pozostających bez pracy w mieście Ostrołęka i powiecie ostrołęckim w szczególności osoby długotrwale bezrobotne, o niskich kwalifikacjach, po 50 roku życia i niepełnosprawni.

W I półroczu 2018 roku projektem objęto grupę 205 osób bezrobotnych. W ramach tego projektu bezrobotni byli obejmowani usługami pośrednictwa pracy i poradnictwa zawodowego oraz instrumentami rynku pracy tj. szkoleniami, stażami i jednorazowymi środkami na podjęcie działalności gospodarczej. W I półroczu 2018 roku na aktywne formy przeciwdziałania bezrobociu realizowane w ramach projektu wydatkowano: **1.797.874,97 zł**.

W I półroczu 2018 roku rozpoczęto realizację programu regionalnego **MAZOWSZE 2018**. Celem głównym programu jest objęcie wsparciem i zatrudnienie osób zamieszkałych tereny wiejskie. W I półroczu 2018 roku programem objęto grupę 136 osób bezrobotnych. W ramach tego programu bezrobotni obejmowani byli usługami pośrednictwa pracy i poradnictwa zawodowego oraz instrumentami rynku pracy tj. szkoleniami, pracami interwencyjnymi, robotami publicznymi, stażami, jednorazowymi środkami na podjęcie działalności gospodarczej i refundacją kosztów wyposażenia stanowiska pracy. W I półroczu 2018 roku na aktywne formy przeciwdziałania bezrobociu realizowane w ramach programu wydatkowano kwotę: **936.122,73 zł**.

Z przyznanych środków na dzień 30 czerwca 2018 r. wydatkowano kwotę: **10.617.152,51 zł**, tj. 55,03% limitu. Szczegółowy podział środków Funduszu Pracy i ich wydatkowanie na aktywne formy przeciwdziałania bezrobociu przedstawia załącznik nr 1.

W I półroczu 2018 roku aktywizacją w ramach aktywnych form przeciwdziałania bezrobociu objęto **853** osoby, w tym **604** osoby zamieszkałe na terenie powiatu ostrołęckiego. Tym samym w I półroczu 2018 roku w różnych aktywnych programach przeciwdziałania bezrobociu uczestniczyły ogółem **1 934** osoby bezrobotne (1 081 osób kontynuujących program z 2017 r.).

Osoby bezrobotne korzystały z takich subsydiowanych aktywnych form jak:

- | | |
|-----------------------|-----------|
| • Szkolenia | 44 osoby |
| • Prace interwencyjne | 508 osób |
| • Roboty publiczne | 43 osoby |
| • Staże | 460 osób |
| • Bony zasiedleniowe | 234 osoby |

- Refundacja kosztów zatrudnienia dla osób do 30 r.ż.. 457 osób
- Środki na podjęcie działalności gospodarczej 141 osób
- Doposażenie stanowiska pracy 47 osób

1. Szkolenia

W I półroczu 2018 roku szkoleniami objęto **44** osoby bezrobotne, w tym (34 osoby zamieszkałe na terenie powiatu ostrołęckiego). Szkolenia indywidualne organizowane były w zakresie tematycznym:

- Prawo jazdy kat. C oraz kwalifikacja wstępna dla prawa jazdy kat. C, C+E,
- Kurs spawania blach i rur ze stali nierdzewnej metodą TIG - spoiny pachwinowe, Kurs spawania blach ze stali nierdzewnej metodą TIG-spoiny czołowe UDT, Kurs spawania rur ze stali nierdzewnej metodą TIG-spoiny czołowe UDT,
- Kurs spawania blach i rur ze stali niestopowej metodą TIG- spoiny pachwinowe. Kurs spawania blach ze stali niestopowej metodą TIG- czołowe UDT. Kurs spawania rur ze stali niestopowej metodą TIG-spoiny czołowe UDT,
- Prawo jazdy kat. C oraz kwalifikacja wstępna przyspieszona dla prawa jazdy kat. C,C+E,
- Szkolenie okresowe kierowcy. ADR kurs podstawowy w zakresie przewozu drogowego towarów niebezpiecznych wszystkich klas. Kurs specjalistyczny w zakresie przewozu towarów niebezpiecznych w cysternach,
- Kurs spawania blach i rur ze stali niestopowej metodą TIG- spoiny pachwinowe. Kurs spawania blach ze stali niestopowej metodą TIG- czołowe. Kurs spawania rur ze stali niestopowej metodą TIG-spoiny czołowe,
- Operator koparki jednozwoziowej kl. III,
- Operator koparki jednozwoziowej kl. III. Operator koparko-ładowarki kl. III (wszystkie),
- PDR- usuwanie wgnieceń karoserii samochodowych bez konieczności późniejszego lakierowania
- Kurs Fryzjerski - Mr. Barber i First Steps,

- Kurs Fryzjerski - Mr. Barber i Hair Master,
- UAVO VLOS, BVLOS mr 5kg, mr 25kg, Ortofotomapy + modele 3d, GIS specjalistyczne filmowanie z powietrza.

Szkolenia grupowe nie były organizowane.

Spośród osób uczestniczących w szkoleniach na dzień 30 czerwca 2018 r. **23** osoby ukończyły szkolenia, a zatrudnienie podjęło **13** osób, tj. 56,52%.

Na szkolenia wydatkowano kwotę **143.705,24** zł, tj. 1,35 % wydatków na aktywne formy.

2. Prace interwencyjne

W I półroczu 2018 roku zawarto **49** umów z pracodawcami, w ramach których zorganizowano **90** miejsc pracy w ramach prac interwencyjnych. Do wykonywania pracy w ramach prac interwencyjnych skierowano **117** osób bezrobotnych (69 osób zamieszkałych na terenie powiatu ostrołęckiego). Prace interwencyjne rozpoczęte w 2016 i 2017 roku kontynuowało **391** osób.

Spośród **156** osób, które zakończyły wykonywanie tych prac zatrudnienie znalazło **89** osób, tj. 57,05 %.

Bezrobotni pracowali najczęściej na stanowiskach takich jak:

- pracownik I stopnia,
- sprzątaczką,
- robotnik,
- pracownik administracyjny,
- młodszy opiekun,
- robotnik gospodarczy,
- pracownik gospodarczy,
- dozorca.

Na prace interwencyjne wydatkowano kwotę **1.328.312,61** zł tj. 12,51 % wydatków na aktywne formy.

3. Roboty publiczne

W I półroczu 2018 roku zawarto **19** umów z pracodawcami, w ramach których zorganizowano **35** nowych miejsc pracy w ramach robót publicznych. Do robót publicznych

skierowano **35** osób bezrobotnych (34 osoby zamieszkałe na terenie powiatu ostrołęckiego). Zatrudnienie w ramach robót publicznych zorganizowanych w 2017 r. kontynuowało **8** osób. Spośród **8** osób, które zakończyły wykonywanie tych prac zatrudnienie znalazło **8** osób tj. 100%. Bezrobotni pracowali najczęściej na stanowiskach robotników gospodarczych.

Na roboty publiczne wydatkowano kwotę **154.491,46** zł, tj. 1,46 % wydatków na aktywne formy.

4. Staże

W I półroczu 2018 roku zawarto **292** umowy w sprawie odbycia stażu pracy przez bezrobotnych, w ramach których skierowano **296** osób, w tym z powiatu ostrołęckiego 249 bezrobotnych. Odbywanie stażu rozpoczętego w 2017 r. kontynuowało **164** osoby. Spośród **145** osób, które ukończyły staże **115** osób podjęło pracę, tj. 79,31 %.

Bezrobotni odbywali staż w zawodach takich jak:

- technik prac biurowych,
- technik administracji,
- sprzedawca,
- sekretarka,
- recepcjonista,
- pracownik kancelaryjny,
- operator wprowadzania danych,
- pomoc kuchenna,
- archiwista,
- asystent ds. księgowości,
- mechanik pojazdów samochodowych,
- konserwator budynków,
- robotnik gospodarczy,
- ogrodnik terenów zieleni,
- kasjer handlowy,
- windykatorka,
- pokojowa,
- urzędnik ubezpieczeń społecznych,
- doradca klienta,

- rejestratorka medyczna,
- sekretarka medyczna,
- magazynier,
- robotnik magazynowy,
- asystent nauczyciela przedszkola,
- opiekunka dziecięca,
- kosmetyczka,
- kucharz,
- operator maszyn,
- konserwator sprzętu.

Na staże wydatkowano kwotę **1.306.747,89** zł, tj. 12,31 % wydatków na aktywne formy.

5. Bon zasiedleniowy

W I półroczu 2018 roku zawarto z **90** bezrobotnymi umowy w sprawie przyznania bonu na zasiedlenie (skierowany do osób do 30 roku życia), w tym z powiatu ostrołęckiego z 50 osobami bezrobotnymi. Bon na zasiedlenie rozpoczęty z 2017 roku kontynuowało **144** osoby. Spośród **138** osób, które zakończyły zatrudnienie w ramach bonu na zasiedlenie zatrudnienie znalazło **119** osób, tj. 86,23 %. Wydatki jakie zostały poniesione w ramach bonu na zasiedlenie to **778.916,65** zł, tj. 7,34 % wydatków na aktywne formy.

6. Środki dla bezrobotnych na podjęcie działalności gospodarczej

W I półroczu 2018 roku wypłacono **141** osobom bezrobotnym jednorazowe środki na podjęcie działalności gospodarczej, w tym **76** osobom zamieszkałym na terenie powiatu ostrołęckiego.

Jednorazowych środków udzielono na kwotę **3.384.000,00** zł, tj. 31,87 % wydatków na aktywne formy. Bezrobotni otrzymywali środki w wysokości 24 tys. zł .

Bezrobotni, którzy otrzymali jednorazowe środki na podjęcie działalności uruchomili następujące rodzaje działalności gospodarczej:

1. Działalność handlową uruchomiło **14** osób.
2. Działalność usługową uruchomiło **113** osób, w zakresie m.in.:
 - usług remontowo-budowlanych,

- usług fryzjerskich,
- usług kosmetycznych,
- naprawy samochodów i maszyn,
- usług elektrycznych,
- usług fotograficznych,
- usług prawniczych,
- usług zagospodarowania terenów zielonych,
- usług sprzątanania,
- usług wodno-kanalizacyjnych,
- usług geodezyjnych,
- usług dekarских,
- usług krawieckich,
- usług gastronomicznych.

3. Działalność produkcyjną uruchomiło **8** osób:

- produkcja odzieży,
- produkcja wyrobów tartacznych,
- produkcja tortów,
- produkcja wyrobów stolarskich,
- produkcja urządzeń i instrumentów medycznych.

4. Inne (pozaszkolne formy edukacji) uruchomiło **6** osób.

7. Wyposażenie i doposażenie stanowisk pracy

W I półroczu 2018 roku podpisano **20** umów w sprawie zwrotu kosztów wyposażenia i doposażenia stanowiska pracy dla skierowanego bezrobotnego, z tego **9** z przedsiębiorcami z terenu powiatu ostrołęckiego. Zrefundowano koszty utworzenia **19** stanowisk pracy.

Wydatkowana kwota to **456.000,00** zł, tj. 4,29 % wydatków na aktywne formy. Średnia kwota refundacji wynosiła **24.000,00** zł.

Utworzone stanowiska, za które dokonano refundacji to:

- branża budowlana – **6** stanowisk,
- branża handlowa – **5** stanowisk,
- branża usługowa – **6** stanowisk,
- pracownik biurowy – **2** stanowiska.

Na utworzone stanowiska pracy skierowano ogółem **47** bezrobotnych, w tym **28** osób na wolne stanowiska powstałe w wyniku rotacji. Spośród osób skierowanych, **39** to osoby zamieszkałe na terenie powiatu ostrołęckiego.

8. Składki na ubezpieczenie społeczne za zatrudnionych członków spółdzielni socjalnych

W I półroczu 2018 roku zrefundowano 1 spółdzielni socjalnej składki na ubezpieczenie społeczne za **15** zatrudnionych członków spółdzielni. Wydatkowano kwotę **11.441,00** zł, tj. 0,11% wydatków na aktywne formy.

9. Refundacja kosztów zatrudnienia art. 150f

W I półroczu 2018 roku nie zawierano umów, na podstawie których refunduje się pracodawcy część kosztów poniesionych na wynagrodzenia, nagrody oraz składki na ubezpieczenie społeczne za skierowanych bezrobotnych do 30 roku życia, lecz kontynuowano zawarte umowy w 2016 i 2017 roku. W ramach zawartych umów w wyniku rotacji skierowano **83** osoby bezrobotne (53 osoby zamieszkałe na terenie powiatu ostrołęckiego). W ramach umów zawartych w 2016 i 2017 roku zatrudnienie kontynuowało **374** osoby. Spośród **243** osób, które zakończyły zatrudnienie w ramach refundacji kosztów, zatrudnienie znalazło **101** osób, tj. 41,56 % .

Bezrobotni w ramach dofinansowania pracowali w zawodach takich jak:

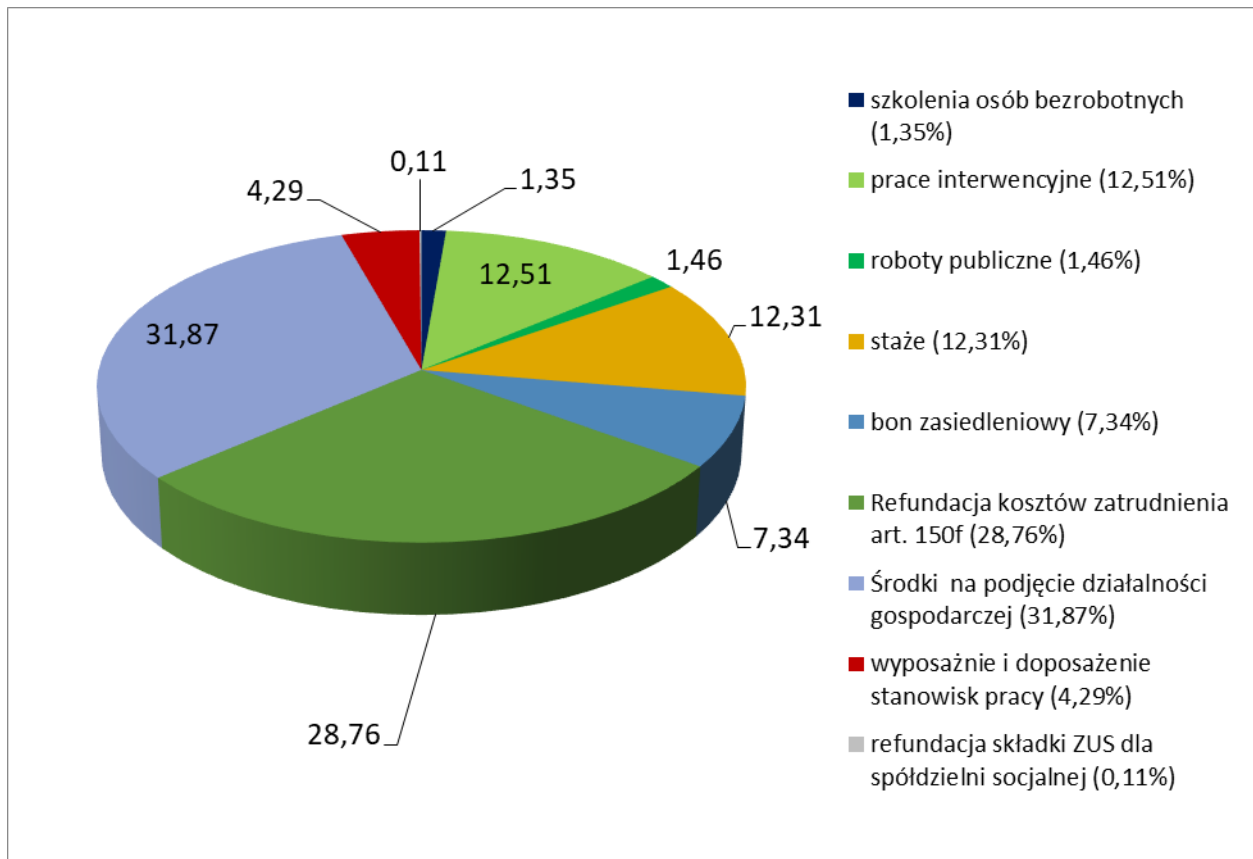
- doradca klienta,
- asystent architekta,
- asystent ds. księgowości,
- sekretarka,
- sprzedawca,
- pracownik biurowy,
- magazynier,
- pomoc administracyjna,
- przedstawiciel handlowy.

Na refundację kosztów zatrudnienia wydatkowano kwotę: **3.053.291,66** zł, tj. 28,76 % wydatków na aktywne formy.

10. Badania bezrobotnych

W pierwszym półroczu 2018 roku za 2 osoby bezrobotne, które miały być objęte szkoleniami sfinansowano koszty badań lekarskich.

Wydatki na finansowanie usług i instrumentów rynku pracy przedstawia poniższy wykres:



1.7 Pozostałe wydatki na aktywne formy nielimitowane

W I półroczu 2018 roku przyznano **178** osobom bezrobotnym podejmującym prace w okresie pobierania zasiłku dla bezrobotnych, dodatki aktywizacyjne, w tym 100 osobom z powiatu ostrołęckiego. Wydatki te są nielimitowane.

1.8 Informacja z wykorzystania środków Krajowego Funduszu Szkoleniowego na dofinansowanie kształcenia ustawicznego pracowników i pracodawców

Powiatowy Urząd Pracy w Ostrołęce decyzją Ministra Rodziny, Pracy i Polityki Społecznej otrzymał na realizację zadań, o których mowa w art. 69a ust. 2 ustawy o promocji zatrudnienia i instytucjach rynku pracy, realizowanych przez powiatowe urzędy pracy w ramach środków Krajowego Funduszu Szkoleniowego, kwotę **300 000,00** zł.

W ramach prowadzonego naboru wniosków pracodawców o przyznanie środków KFS na finansowanie kosztów kształcenia ustawicznego pracowników i pracodawców wpłynęły **54** wnioski. Zawarto **25** umów na kwotę **300 000,00** zł. W związku z aneksowaniem jednej umowy (zmniejszenie kwoty finansowania o **716,00** zł), kwota zawartych umów na dzień 30.06.2018 r. wynosi **299 284,00** zł. Kwota wydatkowania w I półroczu 2018 r. wyniosła **151 213,40** zł.

1.9 Informacja z wykorzystania środków PEFRON na rehabilitację zawodową w 2018 roku.

Do zadań Powiatowego Urzędu Pracy w Ostrołęce związanych z rehabilitacją zawodową osób niepełnosprawnych należy między innymi:

- 1) dokonywanie pracodawcy zwrotu kosztów ponoszonych w związku z:
 - a) przystosowaniem tworzonych lub istniejących stanowisk pracy dla osób niepełnosprawnych,
 - b) rozpoznawaniem przez służby medycyny pracy potrzeb związanych z przystosowaniem stanowiska pracy,
 - c) wyposażeniem stanowiska pracy,
- 2) organizacja szkoleń, stażu, prac interwencyjnych, przygotowania zawodowego w miejscu pracy dla osób niepełnosprawnych poszukujących pracy i niepozostających w zatrudnieniu,

3) udzielanie jednorazowo środków na podjęcie działalności gospodarczej, rolniczej albo na wniesienie wkładu do spółdzielni socjalnej.

Realizacja wyżej wymienionych zadań przebiegała w oparciu o środki Państwowego Funduszu Rehabilitacji Osób Niepełnosprawnych, których wysokość dla powiatu określa Prezes Zarządu PFRON.

Podziału środków na poszczególne zadania dokonuje Rada Powiatu w Ostrołęce. Na posiedzeniu z dnia 15 marca 2018 r. Rada Powiatu Uchwałą Nr XLIII/314/2018 ustaliła następujący plan wydatków na zadania z zakresu rehabilitacji zawodowej:

- 1) zwrot kosztów wyposażenia stanowiska pracy art. 26e - 0 zł
- 2) środki udzielane jednorazowo na podjęcie działalności gospodarczej lub rolniczej art. 12a – 40.000,00 zł
- 3) zwrot kosztów miesięcznych kosztów zatrudnienia szkoleń pracowników pomagających pracownikowi niepełnosprawnemu w pracy art. 26 d ust. 1 pkt 2 – 0 zł

Informacja o posiadanych środkach na jednorazowe środki na podjęcie działalności gospodarczej lub rolniczej dla osób niepełnosprawnych została zamieszczona na tablicy ogłoszeń w Urzędzie oraz na stronie internetowej PUP w Ostrołęce.

Do dnia 30 czerwca 2018 r. wpłynęły trzy wnioski o przyznanie jednorazowych środków na podjęcie działalności gospodarczej. Wnioski zostały rozpatrzone, z czego jeden pozytywnie i trwają czynności związane z uzgodnieniem warunków umowy oraz terminem jej zawarcia.

Ponadto trwał nadzór nad przebiegiem zatrudnienia u 1 pracodawcy, u którego zorganizowano stanowiska pracy (umowa z 2015 r.) oraz nad prowadzoną działalnością gospodarczą rozpoczętą w 2017 roku.

Tabela nr 1. Zarejestrowani bezrobotni według stanu na koniec czerwca 2018 roku

	Zarejestrowani bezrobotni				% zasiłkobiorców w ogólnej liczbie zarejestrowanych bezrobotnych	% zasiłkobiorców w ogólnej liczbie zarejestrowanych bezrobotnych z danej gminy	% zarejestrowanych bezrobotnych w danej gminie w ogólnej liczbie zarejestrowanych bezrobotnych
	ogółem		z prawem do zasiłku				
	ogółem	kobiety	ogółem	kobiety			
Powiat m. Ostrołęka:							
Miasto Ostrołęka	2388	1307	275	163	4,75%	11,52%	41,24%
Gmina Baranowo	240	117	35	20	0,60%	14,58%	4,14%
Gmina Czarnia	80	47	7	5	0,12%	8,75%	1,38%
Gmina Czerwin	113	64	13	6	0,22%	11,50%	1,95%
Gmina Goworowo	334	168	47	23	0,81%	14,07%	5,77%
Gmina Kadzidło	325	182	74	41	1,28%	22,77%	5,61%
Gmina Lelis	394	214	78	42	1,35%	19,80%	6,80%
Gmina Łyse	336	194	47	27	0,81%	13,99%	5,80%
Gmina Myszyniec	474	255	83	44	1,43%	17,51%	8,19%
w tym: miasto Myszyniec	192	99	34	19	0,59%	17,71%	3,32%
Gmina Olszewo Borki	559	291	80	47	1,38%	14,31%	9,65%
Gmina Rzekuń	400	201	74	41	1,28%	18,50%	6,91%
Gmina Troszyn	148	90	29	21	0,50%	19,59%	2,56%
Ogółem powiat ostrołęcki	3403	1823	567	317	9,79%	16,66%	58,76%
Ogółem PUP	5791	3130	842	480	14,54%	14,54%	100,00%

Tabela nr 2. Ilość osób bezrobotnych i stopa bezrobocia w I półroczu 2018 roku

Stan na dzień	Ilość bezrobotnych			Stopa bezrobocia			
	Ogółem	Miasto Ostrołęka	Powiat ostrołęcki	Miasto Ostrołęka	Powiat ostrołęcki	Województwo mazowieckie	Kraj
31.01.2018r.	6766	2741	4025	10,70%	12,20%	5,80%	6,90%
28.02.2018r.	6784	2733	4051	10,60%	12,30%	5,80%	6,80%
31.03.2018r.	6518	2639	3879	10,30%	11,80%	5,60%	6,60%
30.04.2018r.	6234	2554	3680	10,00%	11,30%	5,40%	6,30%
31.05.2018r.	5997	2429	3558	9,50%	11,00%	5,20%	6,10%
30.06.2018r.	5791	2388	3403				

Tabela nr 3. „NAPŁYW” i „ODPŁYW” bezrobotnych w obszarze działania PUP w Ostrołęce w I półroczu 2012, 2013, 2014, 2015, 2016, 2017 i 2018r.

Lp.	Wyszczególnienie	Bezrobotni zarejestrowani - „NAPŁYW”						Bezrobotni wyłączeni - „ODPŁYW”		
		Ogółem	w tym :					ogółem	w tym z powodu :	
			Po raz pierwszy	po raz kolejny	powracający do ewidencji po :				podjęcia pracy	nie potwierdzenia gotowości do pracy
					pracach interwencyjnych	robotach publicznych	Stażach			
1.	I półrocze 2012r.	3783	897	2886	103	2	24	4014	2115	801
2.	I półrocze 2013r.	4186	950	3236	102	20	200	4415	2389	792
3.	I półrocze 2014r.	3995	839	3156	1117	6	271	4904	2433	1005
4.	I półrocze 2015r.	3824	815	3009	31	13	119	4937	2396	1026
5.	I półrocze 2016r.	4197	825	3372	12	2	250	4895	2663	823
6.	I półrocze 2017r.	3639	660	2979	10	1	180	4664	2330	886
7.	I półrocze 2018r.	3235	535	2700	9	0	145	3921	1963	694

Tabela nr 4. Bezrobotni w szczególnej sytuacji na rynku pracy w I półroczu 2018 roku

A. miasto

B. powiat

Lp.	Wyszczególnienie	Zarejestrowani w I półroczu 2018 roku		Podjęli pracę w I półroczu 2018 roku		
		razem	kobiety	razem	kobiety	
1.	Do 30 roku życia	A	494	227	329	125
		B	1049	504	568	237
2.	W tym do 25 roku życia	A	284	120	176	56
		B	646	300	311	127
3.	Długotrwale bezrobotne	A	459	229	265	117
		B	725	340	354	163
4.	Powyżej 50 roku życia	A	225	109	139	51
		B	309	116	158	56
5.	Korzystające ze świadczeń z pomocy społecznej	A	0	0	0	0
		B	0	0	0	0
6.	Posiadające co najmniej jedno dziecko do 6 roku życia	A	130	105	83	67
		B	187	138	119	87
7.	Posiadające co najmniej jedno dziecko niepełnosprawne do 18 roku życia	A	3	1	0	0
		B	5	1	4	0
8.	Niepełnosprawni	A	88	41	34	13
		B	77	28	31	15

Tabela nr 5. Liczba bezrobotnych w I półroczu 2018 roku

Lp.	Wyszczególnienie	Liczba bezrobotnych w tym :								
		ogółem	kobiety	z prawem do zasiłku	zwolnieni z przyczyn dot. zakładu pracy	dotychczas nie pracujący	do 25 roku życia	niepełnosprawni	Zamieszkali na wsi	Posiadający gospodarstwo rolne
1.	Styczeń	6766	3485	940	302	1169	1049	259	3807	106
2.	Luty	6784	3486	913	304	1150	1058	256	3834	108
3.	Marzec	6518	3344	871	298	1098	986	257	3670	101
4.	Kwiecień	6234	3250	842	287	1020	899	265	3476	93
5.	Maj	5997	3176	835	268	976	850	262	3373	87
6.	Czerwiec	5791	3130	842	269	923	779	257	3211	83

Tabela nr 6. Wydatki Funduszu Pracy w I półroczu 2018 roku

Lp.	Nazwa zadania	Wydatki w I półroczu 2018 roku						Liczba osób objętych programami
		Algorytm	EFS		Mazowsze 2018	Refundacja zatrudnienia bezrobotnych do 30 roku życia	Łącznie wydatki na zadaniu	
			RPO WM	PO WER				
1.	Szkolenia	0	7 899,84	57 369,77	78 435,63		143 705,24	44
2.	Prace interwencyjne	1 296 853,86	0	0	31 458,75		1 328 312,61	508
3.	Roboty publiczne	74 845,75	0	0	79 645,71		154 491,46	43
4.	Staże	740 329,65	229 975,13	261 860,47	74 582,64		1 306 747,89	460
5.	Bony zasiedleniowe	0	0	778 916,65	0		778 916,65	234
6.	Środki na działalność gospodarczą	0	1 560 000,00	1 584 000,00	240 000,00		3 384 000,00	141
7.	Doposażenie stanowiska pracy	24 000,00	0	0	432 000,00		456 000,00	47
8.	Składki ZUS dla spółdzielni socjalnych	11 441,00	0	0	0		11 441,00	x
9.	Badania lekarskie bezrobotnych	246,00	0	0	0		246,00	x
10.	Refundacja kosztów zatrudnienia bezrobotnych do 30 roku życia	0	0	0	0	3 053 291,66	3 053 291,66	457
Ogółem		2 147 716,26	1 797 874,97	2 682 146,89	936 122,73	3 053 291,66	10 617 152,51	1934
Razem limit wg decyzji MPiPS		3 977 323,86	3 215 792,57	4 360 683,57	1 780 000,00	5 960 500,00	19 294 300,00	