



Powiatowy Urząd Pracy

w Lublinie

ZESTAWIENIA STATYSTYCZNE

*Stan na koniec **października 2016***

MINISTERSTWO PRACY I POLITYKI SPOŁECZNEJ,
ul. Nowogrodzka 1/3/5, 00-513 Warszawa

Powiatowy Urząd Pracy w Lublinie	MPiPS – 01 Sprawozdanie o rynku pracy 01.10.2016- 31.10.2016	Termin przekazania: zgodnie z PBSSP 2016 r.
Numer identyfikacyjny REGON 431214322		

Dział 1. STRUKTURA I BILANS BEZROBOTNYCH

1.1. Struktura bezrobotnych

Wyszczególnienie		Bezrobotni zarejestrowani		Bezrobotni, którzy podjęli pracę		Bezrobotni zarejestrowani				
		w miesiącu sprawozdawczym		w końcu mies. sprawozdawczego		ogółem		w tym z prawem do zasiłku		
		razem	kobiety	razem	kobiety	razem	kobiety	razem	kobiety	
0		1	2	3	4	5	6	7	8	
Ogółem (w. 02+04)		01	678	303	377	182	4670	2338	332	191
z tego osoby	poprzednio pracujące	02	511	225	296	137	3449	1659	331	190
	w tym zwolnione z przyczyn dotyczących zakładu pracy	03	41	22	23	12	208	111	94	53
	dotychczas niepracujące	04	167	78	81	45	1221	679	1	1
Wybrane kategorie bezrobotnych (z ogółem)										
Zamieszkali na wsi		05	599	267	338	164	4149	2100	302	174
w tym posiadający gospodarstwo rolne		06	32	13	23	11	281	127	26	13
Osoby w okresie do 12 miesięcy od dnia ukończenia nauki		07	125	63	35	25	322	158	3	3
Cudzoziemcy		08	2	2	1	1	11	8	2	1
Bez kwalifikacji zawodowych		09	203	85	93	39	1593	804	54	36
Bez doświadczenia zawodowego		10	273	124	128	68	1772	954	3	3
Kobiety, które nie podjęły zatrudnienia po urodzeniu dziecka		11	X	41	X	17	X	695	X	14
Osoby będące w szczególnej sytuacji na rynku pracy		12	673	316	309	147	4123	2089	217	125
z wiersza 12	do 30 roku życia	13	391	186	210	100	1836	1020	80	53
	w tym do 25 roku życia	14	237	111	104	56	961	484	19	12
	długotrwale bezrobotne	15	250	114	112	52	2699	1406	1	0
	powyżej 50 roku życia	16	65	21	34	14	941	274	97	44
	korzystające ze świadczeń z pomocy społecznej	17	0	0	0	0	0	0	0	0
	posiadające co najmniej jedno dziecko do 6 roku życia	18	74	51	39	21	749	640	49	37
	posiadające co najmniej jedno dziecko niepełnosprawne do 18 roku życia	19	2	1	0	0	10	6	1	1
niepełnosprawni	20	22	13	11	7	175	90	15	12	

1.2 Bilans bezrobotnych

Wyszczególnienie		Ogółem	Kobiety	Z ogółem zamieszkali na wsi		Z ogółem z prawem do zasiłku				
				razem	kobiety	razem	kobiety			
0		1	2	3	4	5	6			
Bezrobotni według stanu w końcu miesiąca poprzedzającego sprawozdanie		21	4765	2378	4237	2139	351	204		
Bezrobotni zarejestrowani w miesiącu sprawozdawczym (w.23+24)		22	678	303	599	267	75	36		
z tego	po raz pierwszy	23	190	88	169	79	19	10		
	po raz kolejny	24	488	215	430	188	56	26		
z wie-rsza 22	po pracach interwencyjnych	25	0	0	0	0	0	0		
	po robotach publicznych	26	0	0	0	0	0	0		
	po stażu	27	80	48	63	39	0	0		
	po odbyciu przygotowania zawodowego dorosłych	28	0	0	0	0	0	0		
	po szkoleniu	29	14	4	14	4	2	0		
	po pracach społecznie użytecznych	30	5	0	5	0				
Osoby wyłączone z ewidencji bezrobotnych w miesiącu sprawozdawczym (w.32+49+51+53+54+56 do 65)		31	773	343	687	306				
z tego z przyczyn	podjęcia pracy w mies. sprawozdawczym (w. 33+36)	32	377	182	338	164				
	niesubsydiowanej	33	291	151	259	136				
	w tym	podjęcie działalności gospodarczej	34	11	4	10	4			
		pracy sezonowej	35	0	0	0	0			
	subsydiowanej (w.37+38+39+41 do 48)		36	86	31	79	28			
	z tego	prac interwencyjnych	37	15	5	13	4			
		robót publicznych	38	0	0	0	0			
		podjęcia działalności gospodarczej	39	22	5	21	5			
		w tym w ramach bonu na zasiedlenie	40	0	0	0	0			
		podjęcia pracy w ramach refundacji kosztów zatrudnienia bezrobotnego	41	10	1	8	1			
		podjęcia pracy poza miejscem zamieszkania w ramach bonu na zasiedlenie	42	4	3	3	2			
		z tego	podjęcia pracy w ramach bonu zatrudnieniowego	43	0	0	0	0		
		podjęcia pracy w ramach świadczenia aktywizacyjnego	44	0	0	0	0			
		podjęcia pracy w ramach grantu na telepracę	45	0	0	0	0			
		podjęcia pracy w ramach refundacji składek na ubezpieczenia społeczne	46	0	0	0	0			
	podjęcia pracy w ramach dofinansowania wynagrodzenia za zatrudnienie skierowanego bezrobotnego powyżej 50 roku życia	47	1	1	1	1				
	inne	48	34	16	33	15				
	rozpoczęcia szkolenia		49	28	3	27	3			
	w tym w ramach bonu szkoleniowego		50	0	0	0	0			
	rozpoczęcia stażu		51	39	27	33	24			
w tym w ramach bonu stażowego		52	0	0	0	0				
rozpoczęcia przygotowania zawodowego dorosłych		53	0	0	0	0				
rozpoczęcia prac społecznie użytecznych		54	0	0	0	0				
w tym w ramach PAI		55	0	0	0	0				
skierowania do agencji zatrudnienia w ramach zlecania działań aktywizacyjnych		56	0	0	0	0				
odmowy bez uzasadnionej przyczyny przyjęcia propozycji odpowiedniej pracy lub innej formy pomocy, w tym w ramach PAI		57	12	3	9	2				
odmowy ustalenia profilu pomocy		58	0	0	0	0				
niepotwierdzenia gotowości do pracy		59	202	71	178	64				
dobrowolnej rezygnacji ze statusu bezrobotnego		60	52	24	44	20				

podjęcia nauki	61	18	10	16	8
osiągnięcia wieku emerytalnego	62	2	2	2	2
nabycia praw emerytalnych lub rentowych	63	7	3	7	3
nabycia praw do świadczenia przedemerytalnego	64	4	2	4	2
innych	65	32	16	29	14
Bezrobotni według stanu w końcu miesiąca sprawozdawczego (w.21+22-31)	66	4670	2338	4149	2100
w tym zarejestrowani po raz pierwszy	67	1239	678	1156	631

skierowanie do agencji zatrudnienia w ramach zlecenia działań aktywizacyjnych	103	0	0	0	0	0	0	0	0
odmowy bez uzasadnionej przyczyny przyjęcia propozycji odpowiedniej pracy lub innej formy pomocy, w tym w ramach PAI	104	8	3	5	2	0	0	6	1
odmowy ustalenia profilu pomocy	105	0	0	0	0	0	0	0	0
niepotwierdzenia gotowości do pracy	106	108	43	73	24	22	5	78	26
dobrowolnej rezygnacji ze statusu bezrobotnego	107	26	11	13	8	2	1	23	8
podjęcia nauki	108	18	10	15	10	0	0	3	1
osiągnięcia wieku emerytalnego	109	X	X	X	X	2	2	2	2
nabycia praw emerytalnych lub rentowych	110	3	0	3	0	2	1	3	2
nabycia praw do świadczenia przedemerytalnego	111	X	X	X	X	4	2	0	0
innych	112	13	7	3	2	4	1	28	12
Bezrobotni, którzy w miesiącu sprawozdawczym utracili status osoby będącej w szczególnej sytuacji na rynku pracy	113	11	7	14	6	X	X	X	X
Bezrobotni według stanu w końcu miesiąca sprawozdawczego (w.68+69-78)	114	1836	1020	961	484	941	274	2699	1406
w tym zarejestrowani po raz pierwszy	115	769	434	544	284	178	48	521	324

Dział 1-4. Aktywne formy przeciwdziałania bezrobociu

Wyszczególnienie			Razem	Kobiety
			w końcu miesiąca sprawozdawczego	
0			1	2
Osoby bezrobotne	zatrudnione przy pracach interwencyjnych	116	128	59
	zatrudnione przy robotach publicznych	117	8	4
	podbывające szkolenie	118	26	2
	w tym w ramach bonu szkoleniowego	119	0	0
	podbывające staż	120	387	265
	w tym w ramach bonu stażowego	121	3	3
	podbывające przygotowanie zawodowe dorosłych	122	0	0
	podbывające prace społecznie użyteczne	123	19	9
	w tym w ramach PAI	124	0	0
	zatrudnione w ramach świadczenia aktywizacyjnego	125	1	1
	zatrudnione w ramach grantu na telepracę	126	0	0
	zatrudnione w ramach refundacji składek na ubezpieczenie społeczne	127	0	0
	zatrudnione w ramach dofinansowania wynagrodzenia za zatrudnienie skierowanego bezrobotnego powyżej 50 roku życia	128	45	21
	w tym powyżej 60 roku życia	129	5	1

Dział 2.

POSZUKUJĄCY PRACY, OSOBY UPRAWNIONE DO DODATKU AKTYWIZACYJNEGO, OSOBY UCZESTNICZĄCE W DZIAŁANIACH REALIZOWANYCH W RAMACH PROJEKTÓW WSPÓLFINANSOWANYCH Z EUROPEJSKIEGO FUNDUSZU SPOŁECZNEGO, CUDZOZIEMCY

2.1. Poszukujący pracy

Wyszczególnienie		Ogółem	Kobiety
0		1	2
Poszukujący pracy według stanu w końcu miesiąca poprzedzającego sprawozdanie		96	52
Poszukujący pracy zarejestrowani w miesiącu sprawozdawczym		14	9
Osoby wyłączone z ewidencji poszukujących pracy w miesiącu sprawozdawczym (w.04+05 do 10)		7	4
z tego z przyczyn	podjęcia pracy	04	0
	rozpoczęcia szkolenia	05	0
	rozpoczęcia przygotowania zawodowego dorosłych	06	0
	niepotwierdzenia zainteresowania pomocą określoną w ustawie	07	5
	niepodjęcia lub przerwania uczestnictwa w oferowanym działaniu	08	0
	dobrowolnej rezygnacji	09	2
	innych	10	0
Poszukujący pracy według stanu w końcu miesiąca sprawozdawczego (w.01+02-03)		11	57
z wiersza 11	niepełnosprawni niepozostający w zatrudnieniu	12	14
	będący w okresie wypowiedzenia stosunku pracy lub stosunku służbowego z przyczyn dotyczących zakładu pracy	13	0
	zatrudnieni u pracodawcy, wobec którego ogłoszono upadłość lub który jest w stanie likwidacji, z wyłączeniem likwidacji w celu prywatyzacji	14	0
	otrzymujący świadczenie socjalne przysługujące na urlopie górniczym lub górniczy zasiłek socjalny	15	0
	uczestniczący w zajęciach w Centrum Integracji Społecznej lub indywidualnym programie integracji	16	0
	żołnierze rezerwy	17	0
	pobierający rentę szkoleniową	18	0
	pobierający świadczenie szkoleniowe	19	0
	podlegający ubezpieczeniu społecznemu rolników jako domownik lub małżonek rolnika, jeżeli zamierza podjąć zatrudnienie, inną pracę zarobkową lub działalność gospodarczą poza rolnictwem	20	2
	cudzoziemcy	21	0
	pracownicy w wieku 45 lat i powyżej	22	6

2.2. Osoby, które:

Wyszczególnienie		Razem		Kobiety	
		w miesiącu sprawozdawczym		w końcu miesiąca sprawozdawczego	
0		1	2	3	4
nabyły uprawnienie do dodatku aktywizacyjnego w wyniku podjęcia zatrudnienia	skierowane przez powiatowy urząd pracy	23	0	0	0
	z własnej inicjatywy	24	16	9	35
rozpoczęły udział w działaniach realizowanych w ramach projektów współfinansowanych z EFS		25	35	4	X
z tego	projektach pozakonkursowych realizowanych przez powiatowe urzędy pracy	26	35	4	X
	projektach konkursowych realizowanych przez powiatowe urzędy pracy	27	0	0	X
Zarejestrowane jako cudzoziemcy z prawem do zasiłku		28	1	1	2
w tym z krajów EOG oraz Szwajcarii		29	0	0	0
Zarejestrowane jako cudzoziemcy bez prawa do zasiłku		30	1	1	9
w tym z krajów EOG oraz Szwajcarii		31	0	0	0
Polacy z prawem do zasiłku transferowego		32	0	0	0

Dział 3. POŚREDNICTWO PRACY I WYBRANE FORMY AKTYWIZACJI
3.1. Wolne miejsca pracy i miejsca aktywizacji zawodowej

Wyszczególnienie		Zgłoszone w miesiącu sprawozdawczym				W końcu miesiąca sprawozdawczego			
		razem	z rubr.1 dotyczące pracy			razem	w tym niewykorzystane dłużej niż 30 dni		
			subsydiowa nej	z sektora publicznego	sezonowej				
0		1	2	3	4	5	6		
Ogółem wolne miejsca pracy i miejsca aktywizacji zawodowej (w.02+03)		01	399	113	29	259	194	55	
z ogółem	zatrudnienie lub inna praca zarobkowa	02	350	64	13	259	178	47	
	miejsca aktywizacji zawodowej	03	49	49	16	X	16	8	
	z tego	staże	04	49	49	16	X	16	8
		przygotowanie zawodowe dorosłych	05	0	0	0	X	0	0
		prace społecznie użyteczne	06	0	0	0	X	0	0
	dla niepełnosprawnych	07	4	1	0	3	2	0	
	dla osób w okresie do 12 miesięcy od dnia ukończenia nauki	08	0	0	0	0	0	0	

3.2. Osoby objęte indywidualnym planem działania

Wyszczególnienie		Osoby objęte indywidualnym planem działania				
		bezrobotni		poszukujący pracy		
		razem	kobiety	razem	kobiety	
0		1	2	3	4	
Przygotowano IPD	w miesiącu sprawozdawczym	09	700	335	0	0
Przerwali realizację IPD		10	646	296	0	0
w tym z powodu podjęcia pracy		11	294	145	0	0
Zakończyli realizację IPD		12	122	62	0	0
Realizujący IPD w końcu miesiąca sprawozdawczego		13	4705	2458	1	0

3.3. Profile pomocy

Wyszczególnienie		Liczba bezrobotnych dla których ustalono profil pomocy		Liczba wywiadów zakończonych ustaleniem profilu pomocy		Liczba bezrobotnych z ustalonym profilem pomocy		
		razem	kobiety	razem	kobiety	razem	kobiety	
		w miesiącu sprawozdawczym		w końcu miesiąca sprawozdawczego				
0		1	2	3	4	5	6	
Ogółem (w. 15+16+17)		14	752	342	755	344	4525	2278
z tego	profil I	15	X	X	5	1	13	4
	profil II	16	X	X	531	229	2772	1292
	profil III	17	X	X	219	114	1740	982

Dział 4. ZGŁOSZENIA ZWOLNIEŃ I ZWOLNIENIA GRUPOWE, ZWOLNIENIA MONITOROWANE

Wyszczególnienie		W miesiącu sprawozdawczym				W końcu miesiąca sprawozdawczego			
		z sektora publicznego		z sektora prywatnego		z sektora publicznego		z sektora prywatnego	
		zakłady	osoby	zakłady	osoby	zakłady	osoby	zakłady	osoby
0		1	2	3	4	5	6	7	8
Zgłoszenia zwolnień grupowych	01	0	0	0	0	0	0	0	0
Zwolnienia grupowe	02	0	0	0	0	X	X	X	X
Zwolnienia monitorowane	03	0	0	0	0	X	X	X	X

Sporządził: Jarosław Mączka

81 566-00-36 w. 16

.....
(wyjaśnienia dotyczące sprawozdania
można uzyskać pod numerem telefonu)

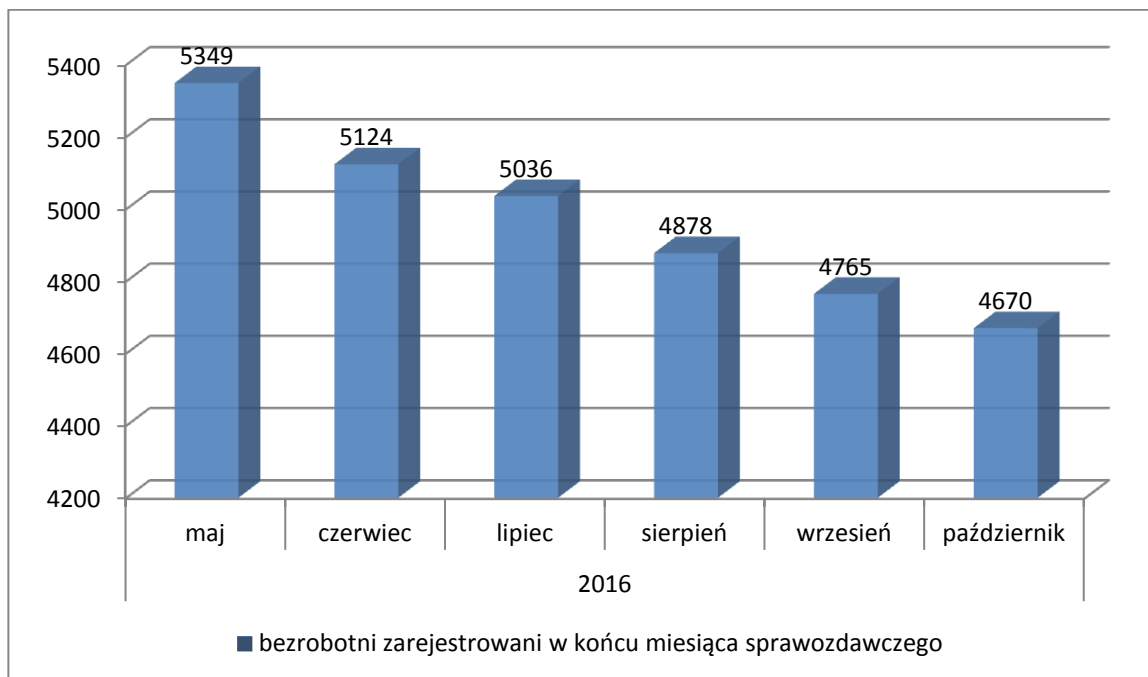
Bychawa, dn. 10.11.2016 r.

.....
(miejscowość, data)

.....
(pieczęćka imienna i podpis osoby
działającej w imieniu sprawozdawcy)

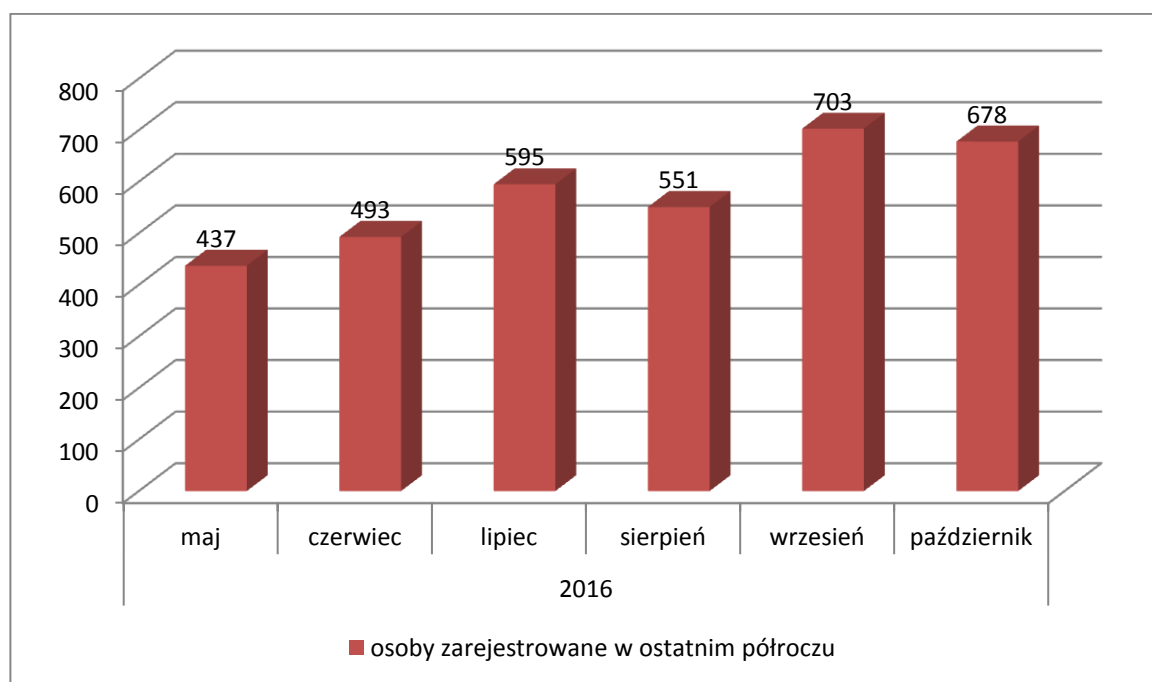
Bezrobotni figurujący w rejestrze urzędu pracy w ostatnim półroczu

rok	2016					
miesiąc	maj	czerwiec	lipiec	sierpień	wrzesień	październik
osoby pozostające w rejestrze	5349	5124	5036	4878	4765	4670



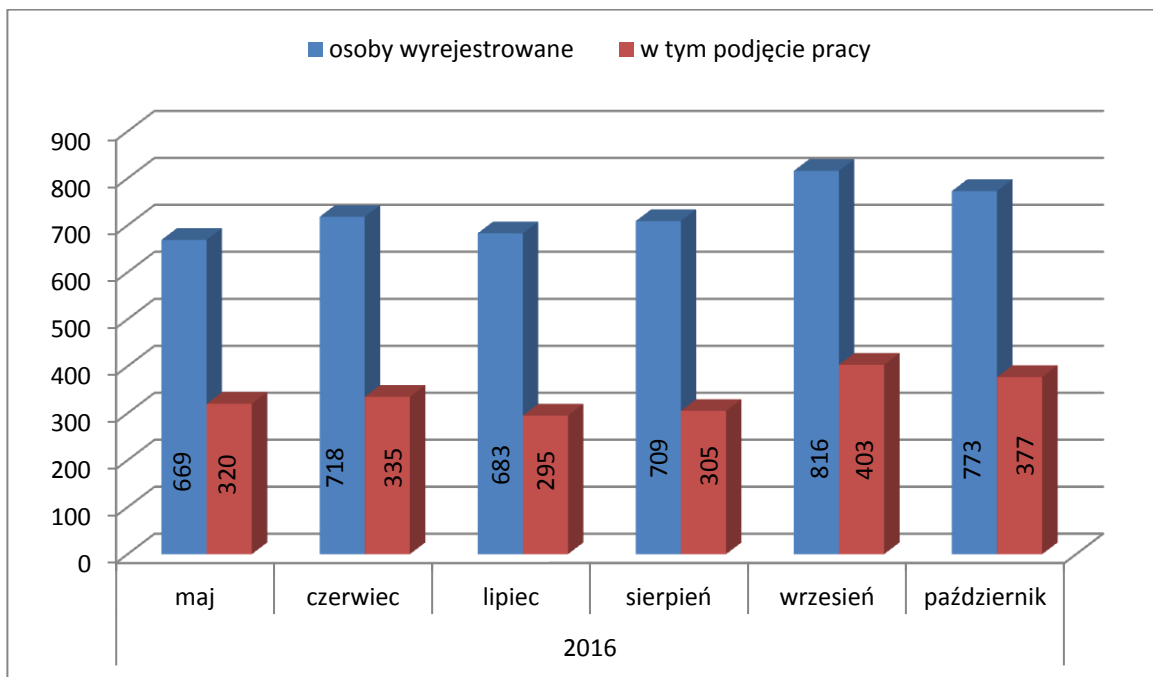
Osoby bezrobotne włączane do ewidencji bezrobotnych w ostatnim półroczu

rok	2016					
miesiąc	maj	czerwiec	lipiec	sierpień	wrzesień	październik
osoby zarejestrowane w ostatnim półroczu	437	493	595	551	703	678



Osoby bezrobotne wyłączone z ewidencji bezrobotnych w ostatnim półroczu

rok	2016					
miesiąc	maj	czerwiec	lipiec	sierpień	wrzesień	październik
osoby wyrejestrowane	669	718	683	709	816	773
w tym podjęcie pracy	320	335	295	305	403	377



Osoby bezrobotne wg. miejsca zarejestrowania w ostatnich trzech miesiącach

rok	2016		
miesiąc	sierpień	wrzesień	październik
PUP Lublin (bez filii)	1832	1779	1737
Filia w Beżycach	1593	1588	1559
Filia w Bychawie	1453	1398	1374

