

**RYNEK PRACY W MIEŚCIE SZCZECINIE  
W 2013 ROKU**



*Material został opracowany*

*na podstawie danych statystycznych:*

- 1. Powiatowego Urzędu Pracy w Szczecinie*
- 2. Wojewódzkiego Urzędu Pracy w Szczecinie*
- 3. MPiPS.*

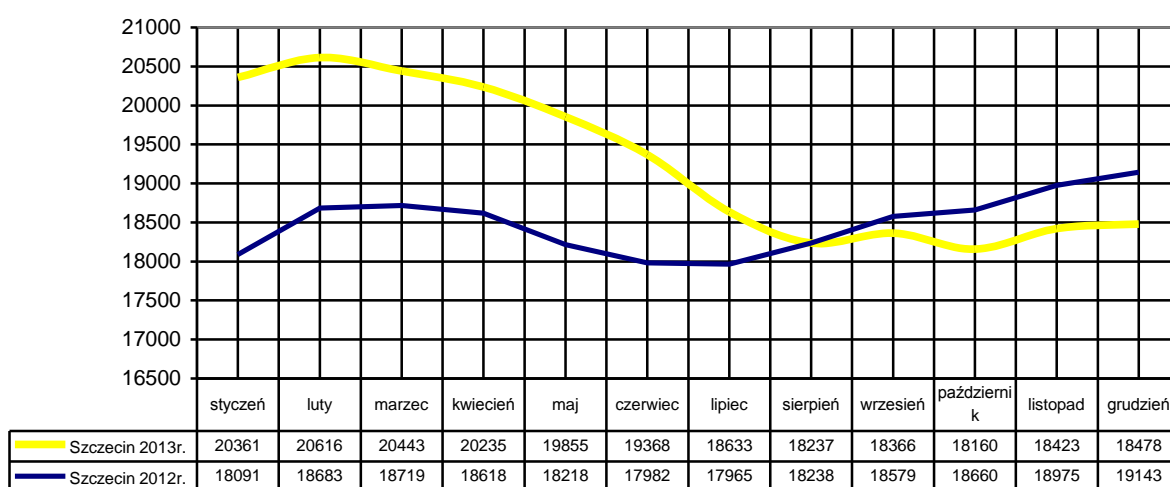
## Spis treści

<b>1. Szczeciński rynek pracy w 2013 roku .....</b>	<b>3</b>
<b>2. Informacja z zakresu działalności pośrednictwa pracy i poradnictwa zawodowego w 2013 roku .....</b>	<b>6</b>
<b>3. Sprawozdanie z realizacji zadań w ramach Aktywnych Form Przeciwdziałania Bezrobociu w PUP w Szczecinie w 2013 roku .....</b>	<b>13</b>
<b>4. Programy współfinansowane przez Unię Europejską w ramach Europejskiego Funduszu Społecznego w 2013 roku .....</b>	<b>35</b>
<b>5. Rynek pracy województwa zachodniopomorskiego w 2013 roku .....</b>	<b>40</b>
<b>6. Informacja o stanie bezrobocia w wybranych miastach Polski w grudniu 2013 roku .....</b>	<b>54</b>

## 1. Szczeciński rynek pracy w 2013 roku

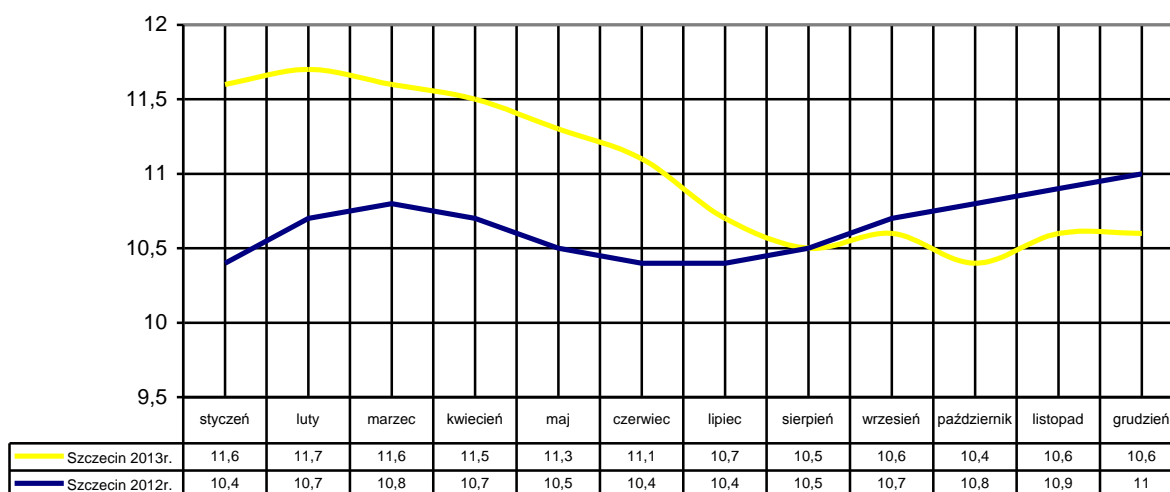
W rejestrach PUP wg stanu na dzień 31.12.2013r. zanotowano 18 478 osób bezrobotnych. W porównaniu do stycznia 2013r. zarejestrowano spadek ilości zarejestrowanych bezrobotnych o 1 883 osoby.

Stan ilościowy bezrobotnych zarejestrowanych w PUP Szczecin w 2013 i 2012 roku przedstawia poniższy wykres.



### Stopa bezrobocia w Szczecinie w 2013 i 2012 roku

(We wrześniu 2013r. GUS dokonał korekt stopy bezrobocia za okr. od XII.2012r. do VIII.2013r.)

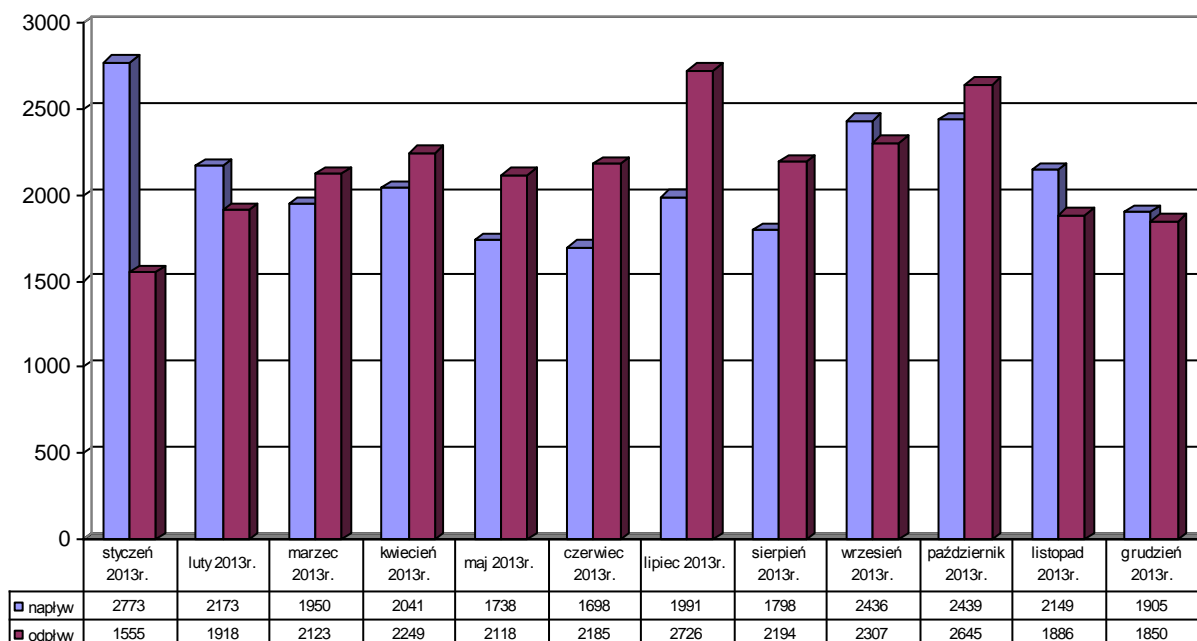


Poniższa tabela przedstawia wyszczególnienie niektórych przyczyn, jakie były powodem wyłączeń z ewidencji bezrobotnych w mieście Szczecinie w 2013 roku.

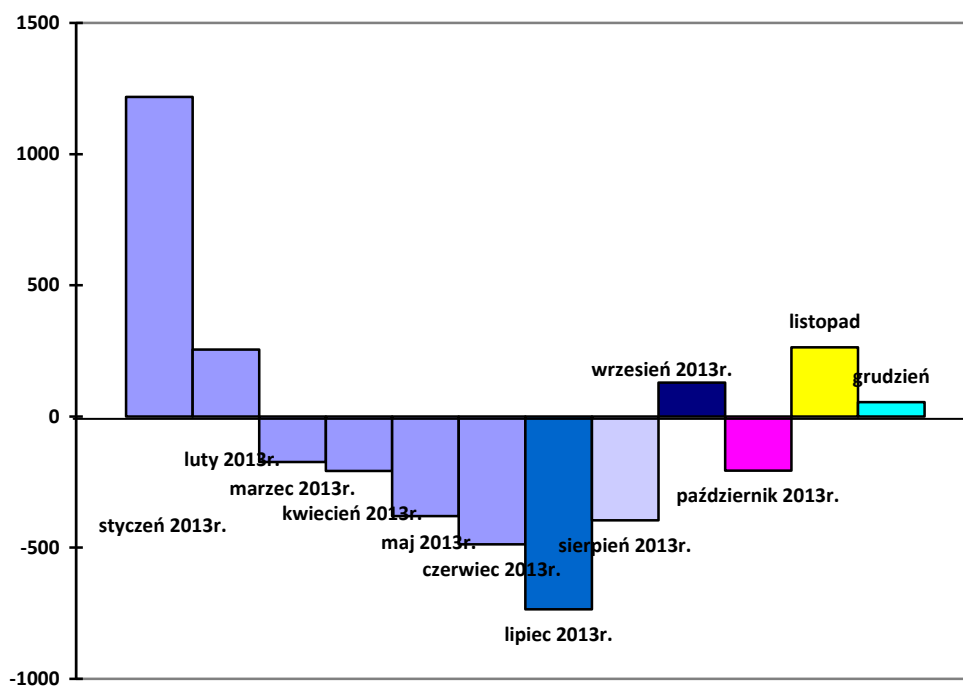
Wyszczególnienie	styczeń	luty	marzec	kwiecień	maj	czerwiec	lipiec	sierpień	wrzesień	październik	listopad	grudzień	RAZEM
Podjęcie pracy	755	893	876	1034	943	858	1030	782	1099	1195	898	773	<b>11136</b>
Nie potwierdzenie gotowości do pracy	488	690	740	755	845	893	1227	986	838	958	699	825	<b>9944</b>
Dobrowolna rezygnacja	74	66	71	64	62	78	100	55	53	78	39	63	<b>803</b>
Nabycie praw emerytalnych lub rentowych	31	16	25	10	12	10	30	20	29	62	21	19	<b>285</b>

W omawianym okresie **podjęło pracę 11 136 osób**, przy jednoczesnym dynamicznym ruchu w grupie osób bezrobotnych, które nie potwierdziły **gotowości do jej podjęcia w ilości 9 944 osoby**. Do 31 grudnia 2013r. dobrowolnie wyraziło chęć **rezygnacji ze statusu osoby bezrobotnej 803 osoby**, nabyły prawa emerytalnego lub rentowego **285 osób**.

Poniższy wykres przedstawia napływ i odpływ z bezrobocia w 2013r.



### Różnice w dynamice w Szczecinie w 2013r.



Wyszczególnienie	Szczecin ilość bezrobotnych	Wzrost/spadek względem miesiąca poprzedzającego
styczeń 2013r.	20361	+1218
luty 2013r.	20616	+255
marzec 2013r.	20443	-173
kwiecień 2013r.	20235	-208
maj 2013r.	19855	-380
czerwiec 2013r.	19368	-487
lipiec 2013r.	18633	-735
sierpień 2013r.	18237	-396
wrzesień 2013r.	18366	+129
październik 2013r.	18160	-206
listopad 2013r.	18423	+263
grudzień 2013r.	18478	+55

## **2. Informacja z zakresu działalności pośrednictwa pracy i poradnictwa zawodowego w 2013 roku**

### **CENTRUM AKTYWIZACJI ZAWODOWEJ**

#### **INFORMACJA Z ZAKRESU DZIAŁALNOŚCI POŚREDNICTWA PRACY**

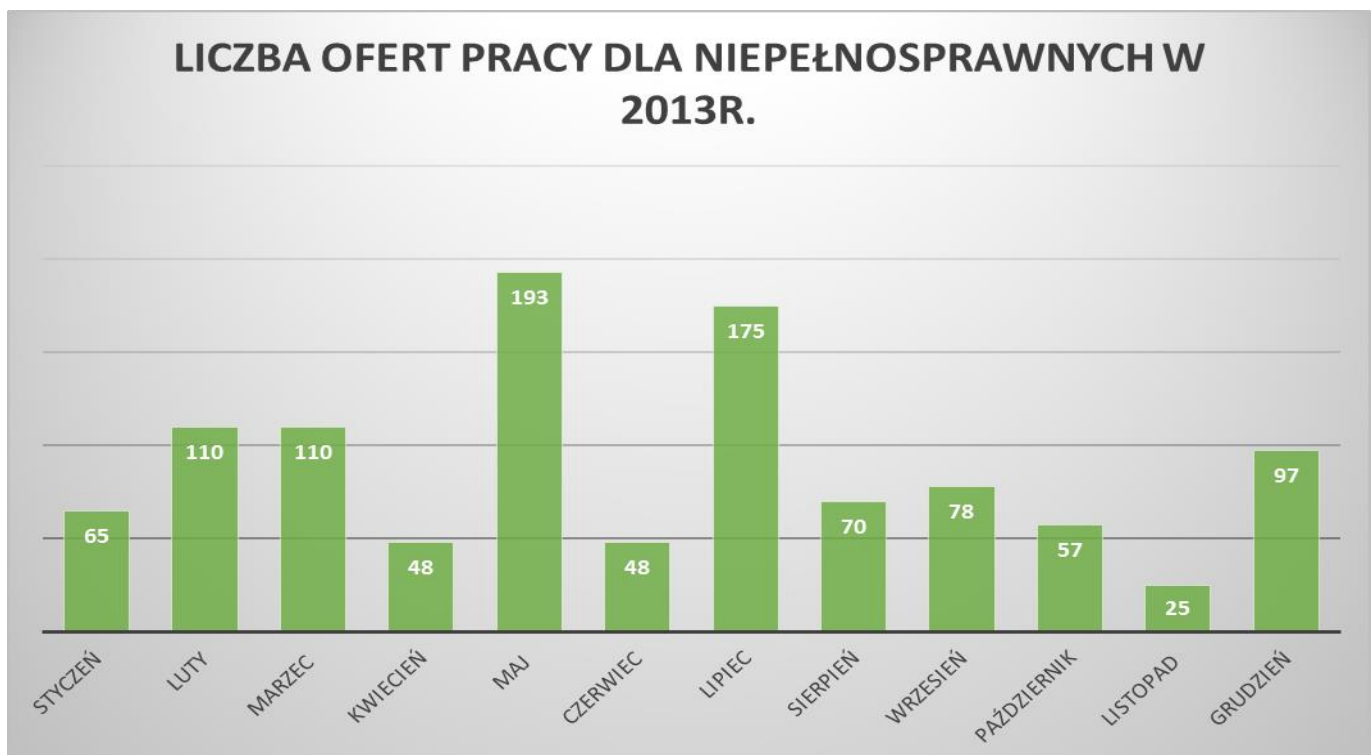
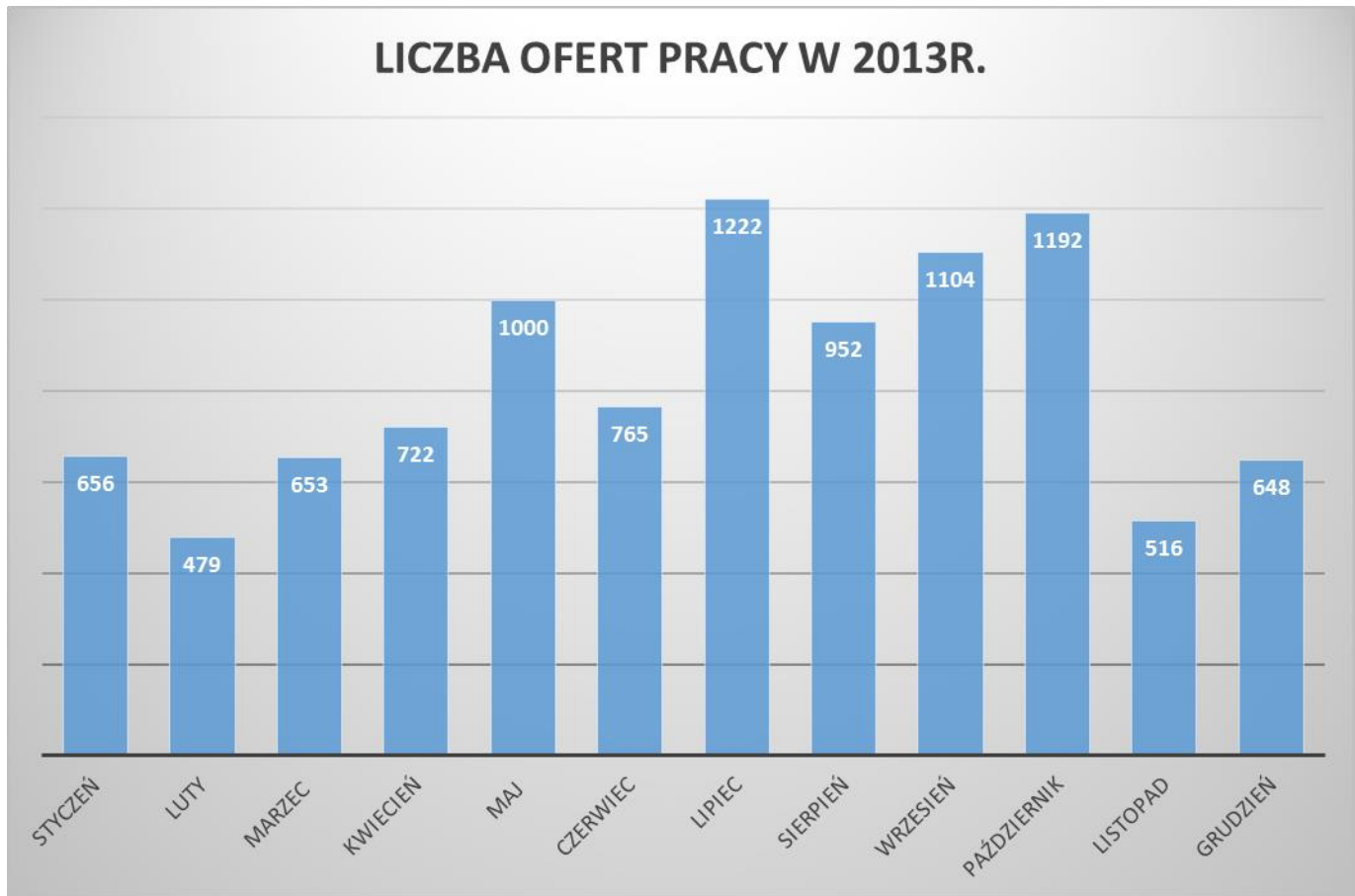
Usługi pośrednictwa pracy są poprzedzone szeregiem działań zmierzających do realizacji ofert pracy. Oferta pośrednictwa pracy dla pracodawców obejmuje:

- udzielanie pomocy w pozyskaniu pracowników o poszukiwanych kwalifikacjach zawodowych,
- upowszechnianie ofert pracy,
- udzielanie informacji o kandydatach do pracy, w związku ze zgłoszoną ofertą pracy,
- informowanie o aktualnej sytuacji i przewidywanych zmianach na lokalnym rynku pracy,
- inicjowanie i organizowanie kontaktów z kandydatami do pracy.

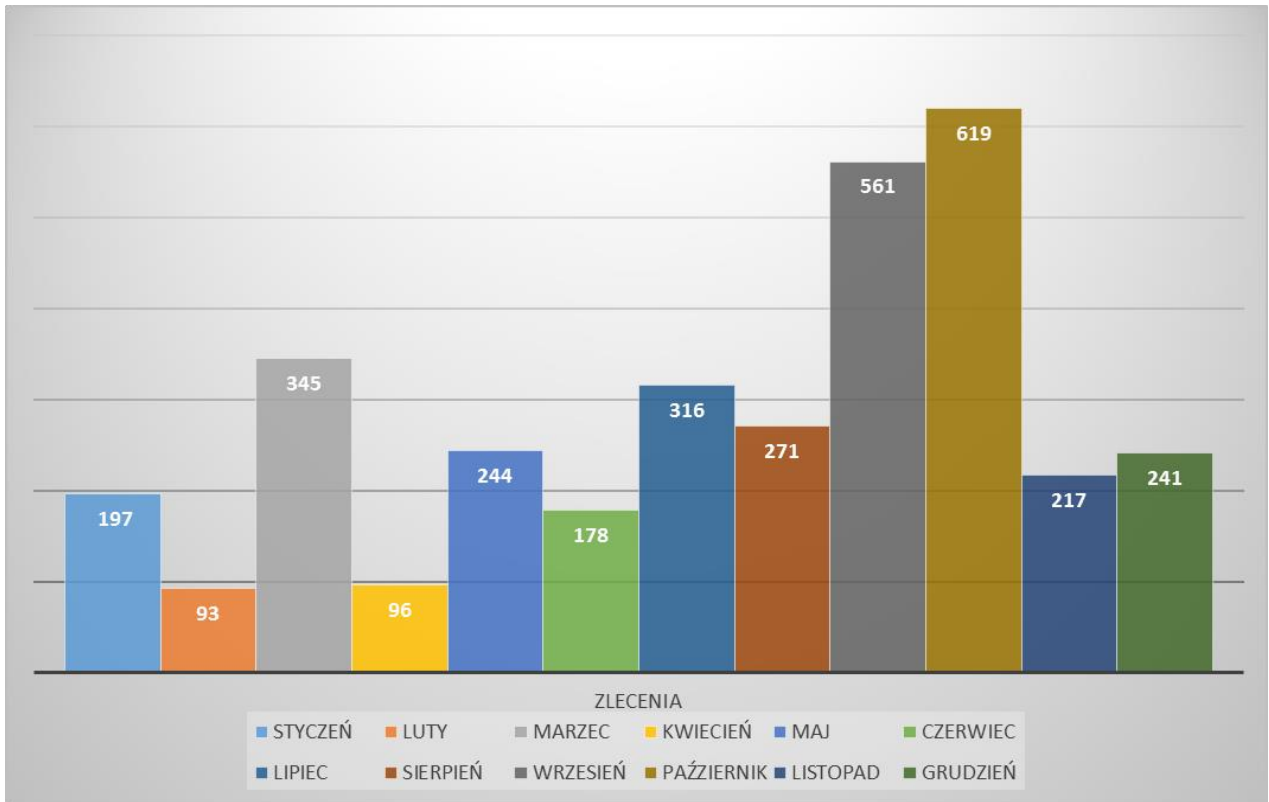
Pośrednictwo pracy może być prowadzone w formie:

- ✓ indywidualnych kontaktów pośrednika pracy z bezrobotnym lub poszukującym pracy;
- ✓ targów pracy, które są zbiorową prezentacją ofert pracy zawierających dane umożliwiające identyfikację pracodawcy;
- ✓ giełdy pracy, która umożliwia bezpośredni kontakt pracodawcy z kandydatami do pracy dobranymi przez pośrednika pracy.

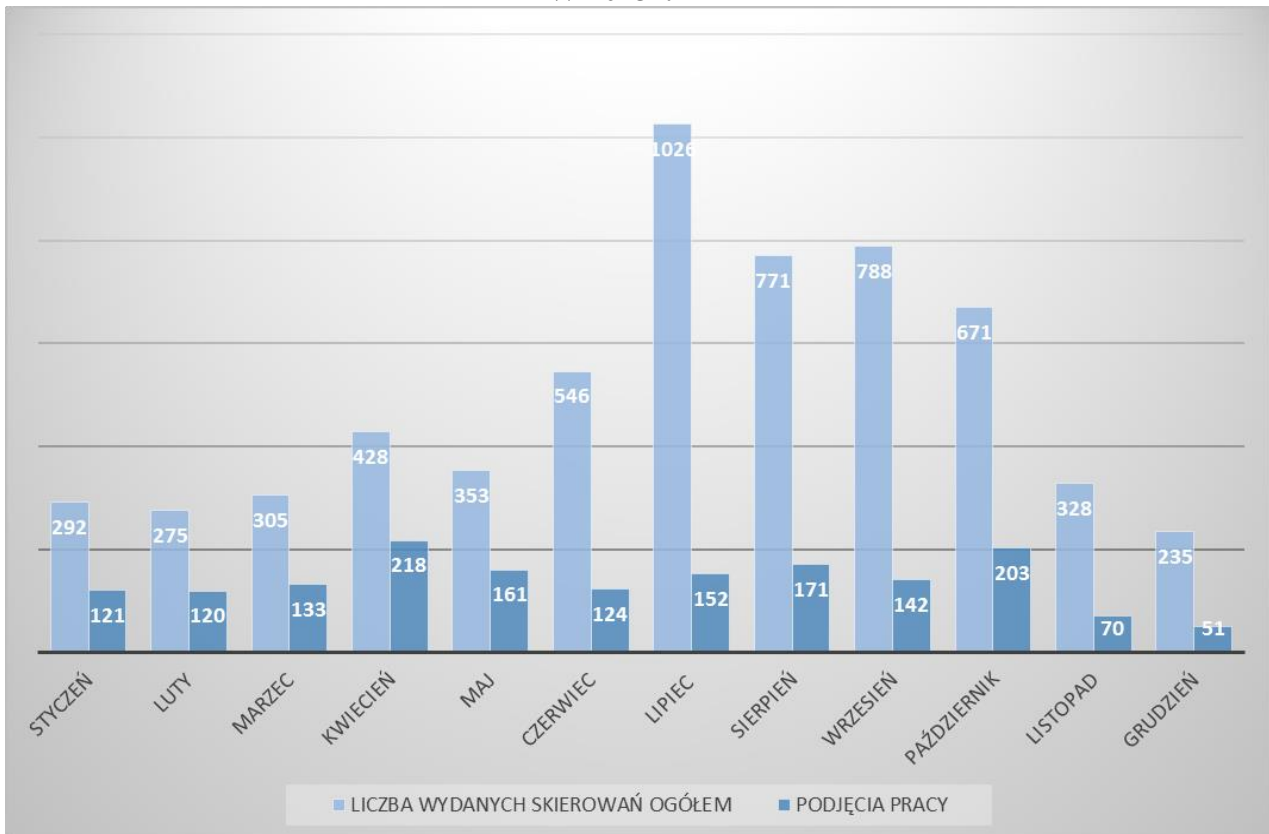
Dane z zakresu pośrednictwa pracy



**LICZBA OFERT PRACY REALIZOWANYCH W RAMACH UMOWY ZLECENIA  
PRZYJĘTYCH DO REALIZACJI W 2013r.**

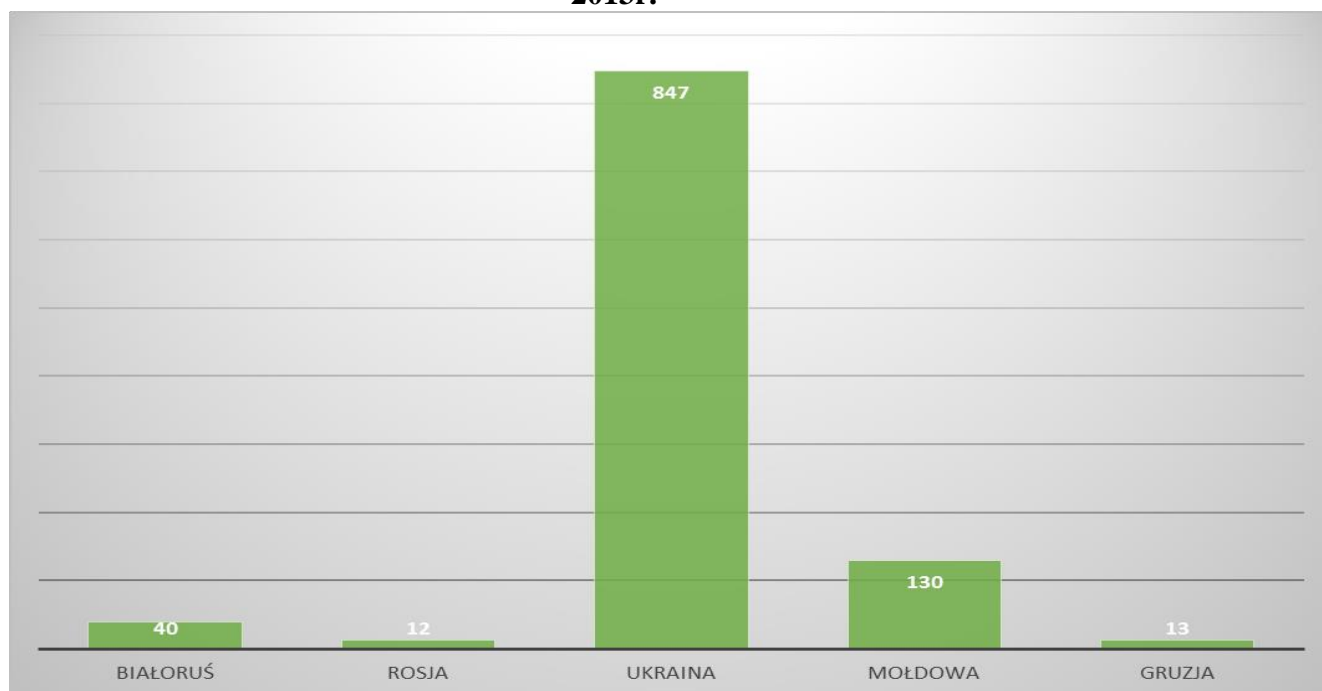


**LICZBA WYDANYCH SKIEROWAŃ I PODJĘĆ PRACY  
W 2013r.**





**LICZBA OŚWIADCZEŃ O ZAMIARZE POWIERZENIA WYKONYWANIA PRACY  
CUDZOZIEMCOWI ZAREJSTROWANYCH W  
2013r.**



Przemiany gospodarczo – ekonomiczne zachodzące na terenie regionu pociągają za sobą zwolnienia grupowe pracowników przedstawione w poniższej tabeli.

**Planowane zwolnienia grupowe na terenie miasta Szczecina  
w oparciu o zgłoszenia w okresie I – XII 2013 r.**

<b>Lp.</b>	<b>FIRMA</b>	<b>stan zatrudnienia</b>	<b>liczba pracowników do zwolnienia (m. Szczecin)</b>
1	<b>BARILLA POLAND Sp. z o.o.</b>	45	1
2	<b>INTERRISK TU SA</b>	633	2
3	<b>PRZEDSIĘBIORSTWO USŁUG PORTOWYCH ELEWATOR EWA Sp. z o.o.</b>	57	21
4	<b>FRANPRESS Sp. z o.o.</b>	99	2

5	<b>TELEKOMUNIKACJA POLSKA POZNAŃ S.A.</b>	14519	4
6	<b>PKO BANK POLSKI</b>	25347	2
7	<b>TUIR WARTA SA</b>	3893	23
8	<b>RUCH SA</b>	833	1
9	<b>PKO BP S.A.</b>	25345	8
10	<b>PZU NA ŻYCIE SA</b>	607	2
11	<b>HANDPROD Sp. z o.o.</b>	85	2
12	<b>TELEKOMUNIKACJA POLSKA SA</b>	15000	4
13	<b>SPECJALNY OŚRODEK SZKOLNO WYCHOWAWCZY</b>	40	6
14	<b>FOREVER SP. Z O.O.</b>	25	5
15	<b>PZF CEFARM SZCZECIN SA</b>	33	17
16	<b>RUCH SA</b>	681	2
17	<b>POLIMER MOSTOSTAL SA</b>	1194	11

18	LEKKERLAND	398	25
----	------------	-----	----

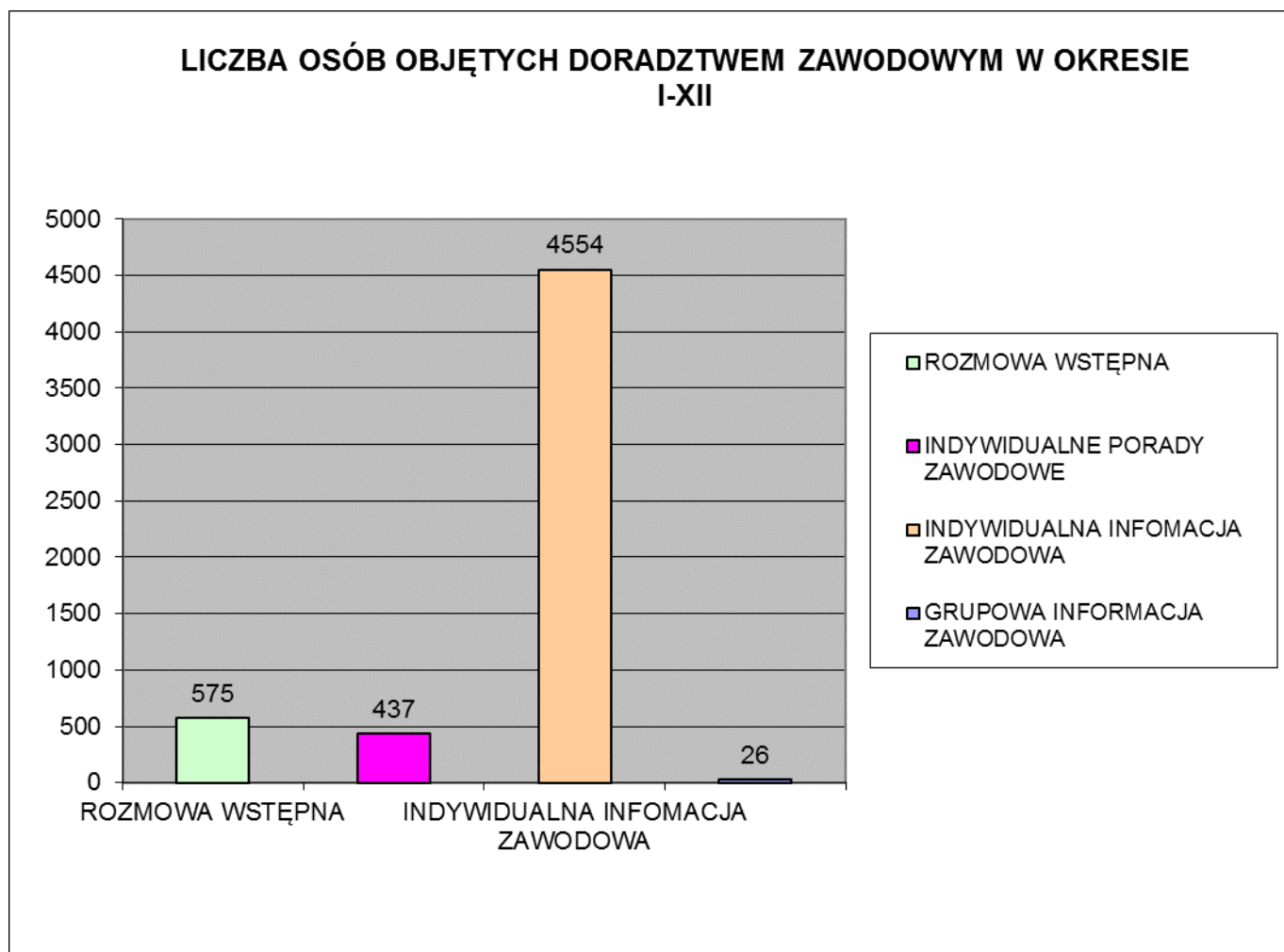
Z inicjatywy PUP w zainteresowanych firmach przeprowadza się spotkania z pracownikami lub kierownictwem i związkami zawodowymi. Każdorazowo, bowiem w przypadku większych zwolnień wystosowywane są pisma z propozycją działań, które obejmują:

- spotkania informacyjne ze zwalnianymi pracownikami,
- spotkania z kierownictwem i przedstawicielami związków zawodowych,
- organizację na terenie zakładu pracy punktu konsultacyjno-informacyjnego świadczącego usługi z zakresu doradztwa zawodowego i pośrednictwa pracy,
- rejestracja na terenie zakładu pracy pracowników uprawnionych do świadczeń przedemerytalnych,
- warsztaty readaptacyjne i warsztaty z zakresu poszukiwania ponownego zatrudnienia.

## **INFORMACJA Z ZAKRESU DZIAŁALNOŚCI PORADNICTWA ZAWODOWEGO I INFORMACJI ZAWODOWEJ**

Poradnictwo zawodowe indywidualne, jak i grupowe stanowi bardzo ważny element aktywizacji zawodowej bezrobotnych i obok pośrednictwa pracy jest istotną usługą rynku pracy. Wymaga ono pracy z klientem często w formie cyklu spotkań, wspartych badaniami testowymi stwierdzającymi możliwości zawodowe klienta. Jednak nie wszyscy klienci doradcy zawodowego potrzebują bardzo rozbudowanych procedur obsługi i kilku spotkań doradczych. Część osób, w tym także niezarejestowani w PUP korzysta z tzw. indywidualnej informacji zawodowej, która stanowi pomoc w dostępie do informacji o rynku pracy, informacji o zawodach i elektronicznych baz danych.

## Działania z zakresu poradnictwa zawodowego

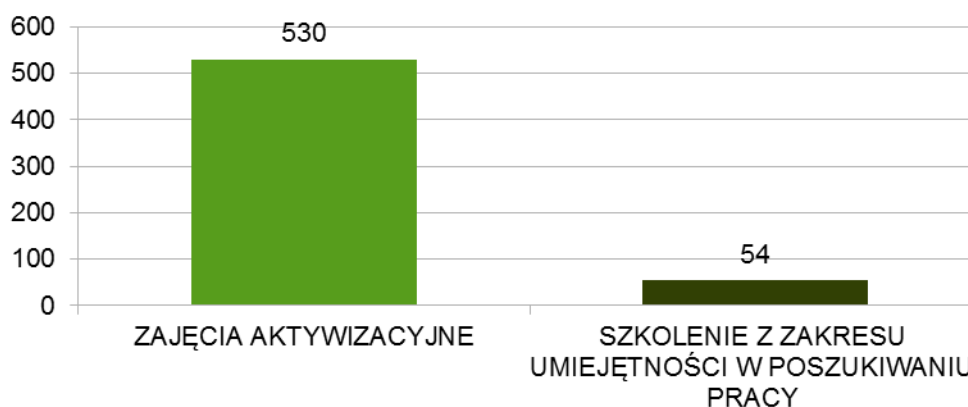


### INFORMACJA Z ZAKRESU POMOCY W AKTYWNYM POSZUKIWANIU PRACY

Dużą pomocą w zdobywaniu umiejętności związanych z poszukiwaniem pracy przez osoby, chcące powrócić do zatrudnienia są:

- szkolenia z zakresu umiejętności aktywnego poszukiwania pracy;
- realizacja zajęć aktywizacyjnych.

## DZIAŁANIA Z ZKRESU POMOCY W AKTYWNYM POSZUKIWANIU PRACY W OKRESIE I-XII



### 3. Sprawozdanie z realizacji zadań w ramach Aktywnych Form Przeciwdziałania Bezrobociu w PUP w Szczecinie w 2013 roku

Do aktywnych form przeciwdziałania bezrobociu zalicza się: staże, przygotowanie zawodowe dla dorosłych, szkolenia osób bezrobotnych, studia podyplomowe, egzaminy i licencje zawodowe, pożyczki szkoleniowe, jednorazowe środki na podjęcie działalności gospodarczej, refundacja kosztów wyposażenia lub doposażenia stanowiska pracy, prace interwencyjne, prace społecznie użyteczne, roboty publiczne.

#### Staż

Celem stażu jest **nabywanie umiejętności praktycznych do wykonywania pracy** poprzez wykonywanie zadań w miejscu pracy, bez nawiązania stosunku pracy z pracodawcą. Odbywa się na podstawie umowy zawartej pomiędzy Powiatowym Urzędem Pracy a pracodawcą, według programu określonego w umowie. Dla osób bezrobotnych jest to okazja do zwiększenia swojej szansy na otrzymanie stałego zatrudnienia zarówno u pracodawcy, który zorganizował miejsce odbywania stażu, jak i u pracodawcy, przed którym można wykazać udokumentowaną praktykę zawodową zdobytą w ramach praktycznego wykonywania zadań.

Ta forma aktywizacji od wielu lat cieszy się niegasnącą popularnością, zarówno wśród osób bezrobotnych, jak i pracodawców. Jest szczególnie ceniona przez ludzi młodych – absolwentów szkół wyższych i średnich wchodzących dopiero na ścieżkę zawodową.

- staże trwające od 3 do 6 miesięcy proponowane są osobom bezrobotnym po 50. roku życia; długotrwale bezrobotnym; kobietom, które po urodzeniu dziecka nie podjęły zatrudnienia; osobom bez kwalifikacji zawodowych, bez doświadczenia zawodowego lub bez wykształcenia średniego; bezrobotnym, samotnie wychowującym przynajmniej jedno dziecko do 18 roku życia; tym, którzy po odbyciu kary pozbawienia wolności nie podjęli zatrudnienia; niepełnosprawnym,
- staże trwające od 3 miesięcy do 12 miesięcy kierowane są do osób bezrobotnych do 25. roku życia, a także do tych, które nie ukończyły 27. roku życia, a jednocześnie nie minęło 12 miesięcy od dnia zakończenia szkoły wyższej.

Staż umożliwi przyszłym pracodawcom przeszkolenie i przygotowanie kandydata do pracy przed jego zatrudnieniem. W najbardziej kosztownym dla pracodawcy okresie wydatki dotyczące stażysty pokrywane są ze środków publicznych. Z kolei dla bezrobotnego odbywającego staż jest to okazja na poznanie i rozwijanie tego, czego nauczył się od strony teoretycznej, zdobycia doświadczenia w pracy.

W okresie 01.01.2013 r. do 31.12.2013 r. Powiatowy Urząd Pracy w Szczecinie skierował na staż 746 osób bezrobotnych w tym:

**- Fundusz Pracy - 360 osób**

**w tym:**

**40 osób bezrobotnych skierowano w ramach Rezerwy Ministra art. 49 oraz**

**8 osób bezrobotnych skierowano w ramach projektu JUNIOR**

**- Europejski Fundusz Społeczny - 386 osób**

**w tym:**

**34 osoby bezrobotne skierowano w ramach projektu „Wiedza i doświadczenie daje mi zatrudnienie” oraz**

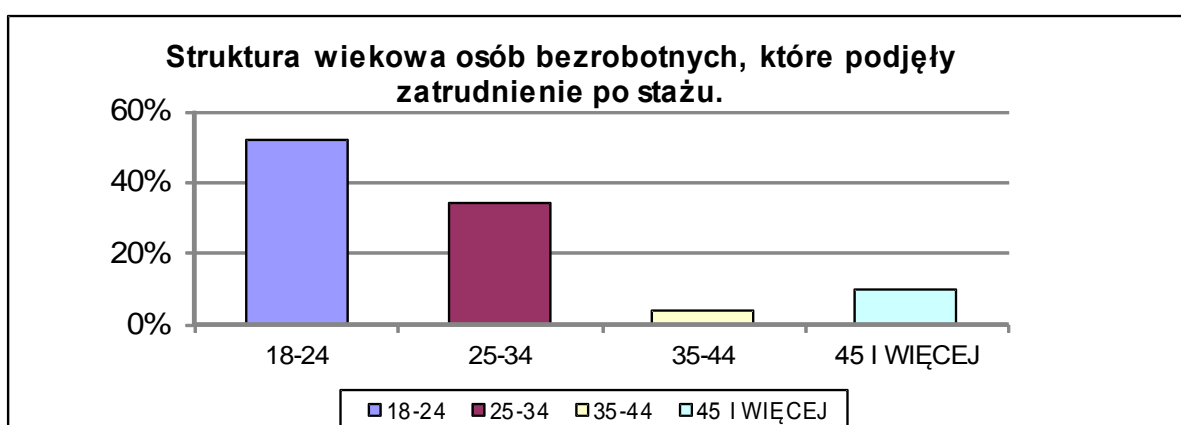
**20 osób bezrobotnych skierowano w ramach projektu „Przepis na pracę”**

Ponadto w powyższym okresie po zakończonym stażu lub w trakcie jego trwania wyrejestrowano z ewidencji 416 osób bezrobotnych, z czego 364 osób zgłosiło w tut. Urzędzie Pracy podjęcie zatrudnienia.

Poniższa tabela przedstawia dane dotyczące zawartych umów w 2013 roku w ramach realizacji staży dla osób bezrobotnych (SST):

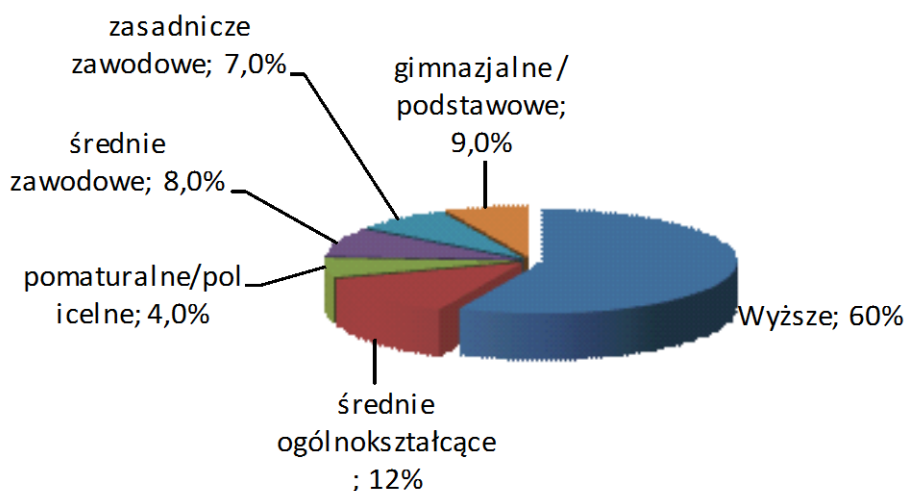
Lp.	Rodzaj środków w ramach, których realizowane są staże	Liczba osób bezrobotnych skierowanych na staż	Liczba zawartych umów
1	Fundusz Pracy	360 osób	228 umów
2	Europejski Fundusz Społeczny	386 osób	313 umów

**STAŻE** to instrument rynku pracy kierowany w pierwszej kolejności do osób młodych, choć od kilku lat korzysta z niego coraz więcej bezrobotnych w różnym wieku.



Staże są powszechnie stosowane, jako stworzenie możliwości zdobycia pierwszych doświadczeń zawodowych przez absolwentów, zarówno szkół wyższych, jak i średnich, a w przypadku innych grup zdobycie nowego doświadczenia zawodowego albo uaktualnienie dotychczasowego.

### Struktura wykształcenia osób bezrobotnych, które podjęły staż



### Przygotowanie zawodowe dorosłych

Przygotowanie zawodowe dorosłych to forma wsparcia adresowana do osób bezrobotnych oraz poszukujących pracy, która umożliwia zdobycie niezbędnych do wykonywania określonego zawodu kwalifikacji lub umiejętności, potwierdzonych dokumentami uprawniającymi do wykonywania pracy na danym stanowisku.

W 2013 roku podpisano 2 umowy o realizację przygotowania zawodowego dorosłych, w formie praktycznej nauki zawodu, w ramach których urząd skierował 4 osoby bezrobotne na okres 18 miesięcy.

W ramach ww. umów dwie osoby bezrobotne odbywały praktyczną naukę w zawodzie lakiernik samochodowy i dwie osoby bezrobotne w zawodzie blacharz samochodowy.

Poniższa tabela przedstawia dane dotyczące zawartych umów w 2013 roku w ramach realizacji przygotowania zawodowego dorosłych (PZD):

Lp.	Forma PZD	Okres odbywania PZD	Liczba uczestników PZD w ramach zawartej umowy	Nauka w zawodzie
1	Praktyczna nauka zawodu	18 miesięcy	2 osoby	Lakiernik samochodowy
2	Praktyczna nauka zawodu	18 miesięcy	2 osoby	Blacharz samochodowy



## **Szkolenia osób bezrobotnych**

Szkolenie – oznacza pozaszkolne zajęcia mające na celu uzyskanie, uzupełnienie lub doskonalenie umiejętności i kwalifikacji zawodowych lub ogólnych, potrzebnych do wykonywania pracy, w tym umiejętności poszukiwania zatrudnienia.

W Powiatowym Urzędzie Pracy w Szczecinie szkolenia organizowane są w oparciu o przygotowany plan szkoleń. Plan powstaje w oparciu o określone w standardach organizacji szkoleń postępowanie w zakresie diagnozowania zapotrzebowania na zawody, specjalności i kwalifikacje na rynku pracy, w oparciu o listy zawodów i specjalności, raport zawodów deficytowych i nadwyżkowych w Szczecinie oraz na podstawie wykazu potrzeb szkoleniowych osób uprawnionych do szkolenia.

Na podstawie pozyskanych informacji utworzono plany szkoleń grupowych, które były udostępnione w gablotach i na stronie internetowej Urzędu, przekazane do Klubów Pracy oraz Centrum Aktywizacji Zawodowej.

Urząd kierował także na szkolenia w trybie indywidualnym, po dokonaniu analizy wniosku złożonego przez osobę bezrobotną, biorąc pod uwagę przedstawione przez wnioskodawcę uzasadnienie celowości szkolenia. W razie potrzeby osoba ubiegająca się o skierowanie na szkolenie odbywała konsultację u doradcy zawodowego. W przypadku szkoleń wymagających orzeczenia lekarskiego o braku przeciwwskazań zdrowotnych, kandydat na kurs kierowany był na badania lekarskie medycyny pracy.

## **SKOLENIA INDYWIDUALNE I GRUPOWE- OGÓLNE (FUNDUSZ PRACY/ EUROPEJSKI FUNDUSZ SPOŁECZNY)**

1. Ilość osób skierowanych: 746 w tym 278 kobiet
2. Ilość osób wykreślonych z ewidencji w ciągu 3 miesięcy po ukończonym szkoleniu: 325
3. Powód wykreślenia
  - nie zgłoszenie: 132
  - podjęcie zatrudnienia, innej pracy zarobkowej lub działalności gospodarczej: 160
  - inne: 33
4. Zaangażowane w umowach koszt szkoleń ogółem: 2 389 931,67 zł
5. Zaangażowane w umowach koszt szkoleń na osobę: 3 203,66 zł

### **FUNDUSZ PRACY:**

1. Ilość osób skierowanych: 381 w tym 184 kobiety
2. Zaangażowane w umowach koszty szkoleń ogółem do 31.12.2013r.: 1 345 465,85 zł
3. Zaangażowane koszty szkoleń na osobę do 31.12.2013r.: 3 531,41 zł

## **EUROPEJSKI FUNDUSZ SPOŁECZNY:**

### **a) projekt: Szansa na pracę, poddziałanie 6.1.3**

1. Ilość osób skierowanych: 320 w tym 69 kobiet
2. Zaangażowane w umowach koszty szkoleń ogółem do 31.12.2013r.: 939 089,96 zł
3. Zaangażowane koszty szkoleń na osobę do 31.12.2013r.: 2 934,66 zł

### **b) projekt: Wiedza i doświadczenie daje mi zatrudnienie, poddziałanie 6.1.1**

1. Ilość osób skierowanych: 45 w tym 25 kobiet
2. Zaangażowane w umowach koszty szkoleń ogółem do 31.12.2013r.: 105 375,86 zł
3. Zaangażowane koszty szkoleń na osobę do 31.12.2013r.: 2 341,69 zł

**SZKOLENIA** to usługa popularna wśród osób bezrobotnych w każdym wieku,

Należy podkreślić, że bardzo często na szkolenie kierowane są osoby posiadające jedynie wykształcenie policealne i średnie zawodowe oraz gimnazjalne lub niższe.

Po zakończonym szkoleniu w ciągu 3 miesięcy status osoby bezrobotnej utraciło 325 osób w tym:

- 157 osób bezrobotnych przeszkolonych z Funduszu Pracy
- 150 osoby bezrobotne przeszkolone ze środków Europejskiego Funduszu Społecznego, projekt: Szansa na pracę, poddziałanie 6.1.3
- 18 osób bezrobotnych przeszkolonych ze środków Europejskiego Funduszu Społecznego, projekt: Wiedza i doświadczenie daje mi zatrudnienie, poddziałanie 6.1.1

## **Studia podyplomowe**

Dofinansowano studia podyplomowe 26 osobom bezrobotnym na następujących kierunkach:

- Doradztwo i rachunkowość podatkowa,
- Doradztwo zawodowe i psychospołeczne,
- Doradztwo finansowe,
- Edukacja przedszkolna i wczesnoszkolna,
- Edukacja i rehabilitacja osób z niepełnosprawnością intelektualną,
- Kadry i płace,
- Pedagogika ogólna i szkolna,
- Przygotowanie pedagogiczne,
- Public Relations,

- Przygotowanie i zarządzanie projektami UE,
- Projektowanie jachtów i pływających jednostek sportowych,
- Rachunkowość od podstaw do certyfikatu,
- Towaroznawstwo zielarskie, kosmetyków i żywności funkcjonalnej,
- Wychowanie przedszkolne i wczesnoszkolne,
- Wycena nieruchomości,
- Zarządzanie nieruchomościami,
- Zarządzanie bezpieczeństwem i higieną pracy,
- Zarządzanie kulturą z wybranymi aspektami zarządzania szkolnictwem artystycznym

W trakcie realizacji studiów podyplomowych 13 osób podjęło zatrudnienie, inną pracę zarobkową lub działalność gospodarczą (łącznie z osobami, które podpisały umowę w roku 2012). Dwie osoby podjęły zatrudnienie, inną pracę zarobkową lub działalność gospodarczą po zakończeniu studiów podyplomowych (łącznie z osobami, które podpisały umowę w roku 2012).

### **Egzaminy i licencje zawodowe**

Sfinansowano egzaminy i licencje 39 osobom w zakresie:

- spawania w różnych metodach,
- CCNA (Cisco Certified Networking Associate),
- uzyskania licencji pracownika ochrony fizycznej,
- egzaminu radcowskiego,
- egzaminu notarialnego,
- eksploatacji oraz dorozu grupa 1,
- maklera papierów wartościowych,
- uprawnień budowlanych do kierowania robotami budowlanymi bez ograniczeń,
- zajmowania stanowiska lub pełnienia funkcji przyjmującej zakłady bukmacherskie,
- znajomości języka niemieckiego na poziomie B1.

W ciągu 3 miesięcy po zakończonym egzaminie lub uzyskaniu licencji pracę podjęło 15 osób.

## Pożyczka szkoleniowa

Udzielono pożyczki szkoleniowej 2 osobom bezrobotnym z zakresu:

- Prawo jazdy kat. C,
- Kurs przygotowujący do egzaminu państwowego w celu uzyskania pozwolenia na kierowanie tramwajem.

## Jednorazowe środki na rozpoczęcie działalności gospodarczej

Starosta może ze środków Funduszu Pracy przyznać bezrobotnemu jednorazowo środki na podjęcie działalności gospodarczej, w tym na pokrycie kosztów pomocy prawnej, konsultacji i doradztwa związanych z podjęciem tej działalności, w wysokości określonej w umowie, nie wyższej jednak niż 6-krotność przeciętnego wynagrodzenia.

W okresie od stycznia do grudnia 2013 r. do tutejszego Urzędu wpłynęło 755 wniosków od osób bezrobotnych. Zawarto umowy **na łączną kwotę 8 146 540,85 zł.**, w tym: 83 umowy z **Funduszu Pracy** na kwotę 1 704 090,85 zł., oraz 322 umów z **Europejskiego Funduszu Społecznego** na łączną kwotę 6 442 450,00 zł.

Poniższa tabela przedstawia dane dotyczące zawartych w 2013r. umów w ramach wypłaty jednorazowych środków na podjęcie działalności gospodarczej dla osób bezrobotnych:

Lp.	Rodzaj środków w ramach, których realizowane są umowy	Kwota zaangażowana w umowach	Liczba zawartych umów
1	Fundusz Pracy	1 704 090,85 zł	83 umowy
2	Europejski Fundusz Społeczny	6 442 450,00 zł	322 umów

Podział udzielonych dotacji ze względu na rodzaje podjętej działalności:

<b>Profil</b>	<b>Ilość osób</b>	<b>Rodzaj działalności</b>	<b>Ilość osób</b>
Usługi:	354		
		agencja pracy	1
		animator	2
		archiwizacja dokumentów	2
		artystyczne	6
		automaty z zabawkami	2
		badania genetyczne	1
		bawialnia	1
		biuro podróży	1
		biurowe	3
		budowlana	10
		dekarz	1
		diagnostyka samochodowa	1
		dietetyka	1
		doradztwo techniczne	2
		doradztwo gospodarcze	4
		doświadczenia i eksponaty fizyczne	1
doradztwo IT	2		

	dziennikarstwo	1
	elektryczne	8
	fizjoterapia	2
	fotografia	8
	fryzjerstwo	8
	gastronomia	2
	geodeta	1
	graficzne	14
	grawerskie	1
	groomerskie	2
	hafciarstwo	1
	hydraulika	3
	informatyczne	7
	instalacje grzewcze	1
	instalacje telekomunikacyjne	3
	kadrowo - płacowe	3
	kawiarnia	1
	kominiarz	1
	komornik	1
	koparko-ładowarki	1

	korepetycje	4
	kosmetyczne	19
	kosztorysant	1
	kwiaciarnia	2
	logistyka i spedycja	2
	magiel	2
	malowanie obrazów	2
	masaż	3
	media światłowodowe	1
	nadruki na odzieży	2
	nadzór budowlany	5
	naprawa automatów	1
	naprawa łodzi i jachtów	3
	nauka języków obcych	3
	notariusz	1
	obsługa inwestycji	2
	ochrona środowiska	2
	opieka nad dziećmi	2
	oprawa muzyczna imprez	1
	organizacja imprez	3

	palarnia kawy	2
	pirotechniczne	1
	punkt pocztowy	1
	podolog	2
	pogrzebowe	1
	pośrednictwo reklamowe	1
	pośrednictwo finansowo-ubezpieczeniowe i nieruchomości	13
	pośrednictwo handlowe	2
	prawne	24
	projektowa	33
	projektowanie ubrań	3
	promocja firm	1
	psycholog	2
	rachunkowo-księgowo	4
	reklama	17
	renowacja mebli	2
	serwis pieców i saun	1
	serwis sprzętu elektrycznego	4
	serwis telekomunikacyjny	1



	sportowe	8
	sprzątanie	5
	stolarskie	5
	stolarka budowlana	1
	strony internetowe	2
	studio gitarowe	1
	studio nagrań	1
	szacowanie szkód	1
	szklarz	1
	szkoleniowe	3
	ślusarz	1
	świadectwa energetyczne	1
	przewóz osób taksówkami	3
	tapicer	1
	transport	2
	tłumaczenia	3
	tresura psów	1
	usługi cyfrowe	1
	warsztat samochodowy	6
	wideofilmowanie	3

	weterynarz	1
	wydawnicze	12
	zagospodarowanie terenów zielonych	2
	złotnik	1
	zdun	1
	żeglarskie	1
Handel: 33		
Produkcja: 18		
	domki drewniane	1
	konstrukcje stalowe	1
	ogrodzenia	1
	jednostki pływające	1
	galanteria skórzana	1
	lusterka samochodowe	1
	filmów	1
	szafa-kominki	1
	szmaciane lalki,zabawki	2
	produkcja knotów	1
	produkcja tekstyliów	1
	produkcja wzorów	1

		produkcja stacji dokujących	1
		produkcja pościeli	1
		elementów gipsowych	1
		wyroby cukiernicze	1
razem	405	wyroby szklane	1

### **Zwrot składek na ubezpieczenie społeczne opłacanych przez spółdzielnie socjalne**

Pomoc w zakresie zwrotu składek na ubezpieczenie społeczne, opłaconych przez spółdzielnie socjalne udzielana jest przez Starostę w ramach przyznanych środków Funduszu Pracy przeznaczonych na jej finansowanie.

Finansowaniu podlega:

- część wynagrodzenia odpowiadająca składce należnej od zatrudnionego na ubezpieczenia (emerytalne, rentowe i chorobowe),
- oraz część kosztów osobowych pracodawcy odpowiadająca składce na ubezpieczenia emerytalne, rentowe i wypadkowe za zatrudnionego,
- na podstawie umowy zawartej między starostą właściwym dla siedziby spółdzielni a spółdzielnią.

Refundacja ta odbywa się w pełnej wysokości przez okres 24 miesięcy. Natomiast po upływie tego czasu, przez kolejne 12 miesięcy, w połowie wysokości miesięcznej składki, której podstawą wymiaru jest kwota minimalnego wynagrodzenia.

W ramach tej formy w okresie od stycznia do końca grudnia 2013 r. wpłynęły 4 wnioski w sprawie zwrotu opłacanych składek na ubezpieczenie społeczne Spółdzielni Socjalnej na łączną kwotę 5 442,14 zł., w związku z umową zawartą w dniu 21.07.2011r.

### **Środki na założenie spółdzielni socjalnej**

Powstała **spółdzielnia socjalna „Gastroserwis”** w związku, z którą Powiatowy Urząd Pracy zawarł **3 umowy** o dofinansowanie na podjęcie działalności gospodarczej na zasadach określonych dla spółdzielni socjalnych na kwotę **43 350,00 zł.**

## Refundacja kosztów wyposażenia lub doposażenia stanowiska pracy

W ramach finansowania działalności gospodarczej pomocą objęci zostali również pracodawcy, którzy mogli ubiegać się o refundację kosztów wyposażenia lub doposażenia stanowisk pracy dla skierowanych bezrobotnych.

Starosta ze środków Funduszu Pracy może zrefundować podmiotowi prowadzącemu działalność gospodarczą koszty wyposażenia lub doposażenia stanowiska pracy dla skierowanego bezrobotnego w wysokości określonej w umowie, nie wyższej jednak niż 6-krotność przeciętnego wynagrodzenia.

W okresie od stycznia do grudnia 2013 r. zawarto **76** umów na kwotę **1 656 340,40 zł**, na **82 stanowiska pracy**.

Poniższa tabela przedstawia środki przeznaczone na refundację kosztów wyposażenia lub doposażenia stanowiska pracy

Lp.	Branża/stanowisko	Liczba utworzonych stanowisk
1	Prawnik/asystent radcy prawnego	3
2	Pomocnik kominiarza	1
3	Dekarz/pracownik budowlany	3
4	Asystentka dyrektora/pracownik biurowy	4
5	Operator urządzeń kosmetycznych	3
6	Krawcowa-hafciarka	2
7	Specjalista ds. serwisu	1
8	Sprzątaczką	1
9	Magazynier	6
10	Ślusarz/spawacz	3
11	Krajacz wędlin-sprzedawca	1

12	Technik-mechanik	3
13	Pomocnik hydraulika	1
14	Kierownik	1
15	Pracownik handlowy	3
16	Realizator, montażysta telewizyjny	1
17	Pracownik gospodarczy	1
18	Specjalista ds. instalacji gazowych i sanitarnych	1
19	Pracownik techniczny	1
20	Operator frezarki i drukarki wielkoformatowej	2
21	Specjalista ds. sieci internetowych	2
22	Wagowy	1
23	Szpachlarz-malarz	1
24	Referent ds. rozliczeń i windykacji	1
25	Narzędziowiec	1
26	Sprzedawca	4
27	Monter żaluzji	1
28	Florysta	1
29	Konserwator budynków	1
30	Elektromonter	6

31	Introligator	1
32	Operator maszyn frezujących	1
33	Fizjoterapeuta	1
34	Kucharz	2
35	Kasjer handlowy	1
36	Doradca klienta	2
37	Optyk okularowy	1
38	Inżynier budownictwa	1
39	Specjalista ds. montażu i produkcji mebli	1
40	Asystent projektanta	1
41	Operator obrabiarki CNC	1
42	Serwisant urządzeń czyszczących	1
43	Promotor zdrowia	1
44	Pracownik ds. transportu	2
45	Mechanik- kierowca	1
46	Operator urządzeń przemysłu spożywczego	2
47	Blacharz	1

## Prace interwencyjne

W ramach umowy o organizację prac interwencyjnych mogą być zatrudnione osoby będące w szczególnej sytuacji na rynku pracy, o których mowa w art. 49 ustawy o promocji zatrudnienia i instytucjach rynku pracy, czyli: w wieku do 25 roku życia; po 50 roku życia; długotrwale bezrobotne (powyżej 12 miesięcy w ewidencji bezrobotnych), albo po zakończeniu realizacji kontraktu socjalnego; kobiety, które nie podjęły zatrudnienia po urodzeniu dziecka; bezrobotni bez kwalifikacji zawodowych, bez doświadczenia zawodowego lub bez wykształcenia średniego; samotnie wychowujący, co najmniej jedno dziecko do 18 roku życia; osoby, które po odbyciu kary pozbawienia wolności nie podjęły zatrudnienia; osoby niepełnosprawne, pod warunkiem, że wyżej wymienione osoby spełniają jednocześnie jeden z warunków wynikających z rozporządzenia Komisji Wspólnoty Europejskiej nr 800/200b.

W ramach prac interwencyjnych zatrudnienie następuje wskutek zawartej umowy z pracodawcą, który tworzy nowe miejsca pracy. Pracodawca otrzymuje refundację z racji zatrudnienia osoby bezrobotnej, która staje się pracownikiem na podstawie umowy o pracę w pełnym lub w połowie wymiaru czasu pracy na okres min. 12 miesięcy.

W okresie od stycznia do grudnia 2013 r. podpisano **42 umowy** o zorganizowanie prac interwencyjnych tworząc w ten sposób **98 stanowisk pracy**. Łącznie w 2013 r. **183 osoby** bezrobotne zostały skierowane na refundowane stanowiska w ramach prac interwencyjnych (ujmując osoby, które zostały zatrudnione na uzupełnienie zwolnionych stanowisk pracy oraz osoby skierowane do pracodawcy, z którymi umowy podpisane w 2012 r. zakończyły się w 2013 r.).

## Roboty publiczne

Roboty publiczne dają szansę osobom bezrobotnym będącym w szczególnej sytuacji na rynku pracy oraz dłużnikom alimentacyjnym na powrót na rynek pracy poprzez zatrudnienie przy wykonywaniu prac organizowanych przez gminy oraz organizacje pozarządowe statutowo zajmujące się problematyką ochrony środowiska, kultury, oświaty, kultury fizycznej i turystyki, opieki zdrowotnej, bezrobocia i pomocy społecznej, a także spółki wodne i ich związki.

Roboty publiczne są organizowane na okres do 6 miesięcy, a ich celem jest ograniczenie bezrobocia długookresowego poprzez aktywizację zawodową i zachęcenie do dalszego poszukiwania pracy. Starosta zwraca organizatorowi robót publicznych część kosztów poniesionych na wynagrodzenia, nagrody, składki na ubezpieczenia społeczne w wysokości wcześniej uzgodnionej.

W okresie od stycznia do grudnia 2013 r. wykorzystując środki Funduszu Pracy podpisano **162 umowy** w tym: 1 umowa podpisana w ramach Rezerwy Ministra art. 49. Dzięki tej formie stworzono **813 stanowisk pracy**. Łącznie w 2013 r. **956 osób** bezrobotnych zostały skierowane na refundowane stanowiska w ramach robót publicznych (ujmując osoby, które

zostały zatrudnione na uzupełnienie zwolnionych stanowisk pracy oraz osoby skierowane do pracodawcy, z którymi umowy podpisane w 2012 r. zakończyły się w 2013 r.).

### **Prace społecznie użyteczne**

Oznacza to prace wykonywane przez bezrobotnych bez prawa do zasiłku na skutek skierowania przez starostę, organizowane przez gminę w jednostkach organizacyjnych pomocy społecznej, organizacjach statutowo zajmujących się pomocą na rzecz społeczności lokalnej oraz działalnością charytatywną dla osób potrzebujących (samotne matki, bezdomni, klienci ośrodków pomocy społecznej); ich celem jest zapobieganie biedzie ludzkiej oraz ochrona życia ludzkiego.

Urząd Miasta Szczecin zorganizował tzw. prace społecznie użyteczne w

#### **a) jednostkach samorządowych takich jak:**

- Dom Pomocy Społecznej „Dom Kombatanta i Pioniera Ziemi Szczecińskiej” ul. Romera,
- Dom Pomocy Społecznej „Dom Kombatanta” ul. Krucza,
- Miejski Ośrodek Pomocy Rodzinie w Szczecinie,
- Szczecińskie Centrum Świadczeń.

#### **b) organizacjach pozarządowych takich jak:**

- Stowarzyszenie „Feniks”,
- CARITAS Archidiecezji Szczecińsko-Kamieńskiej
- Polski Komitet Pomocy Społecznej,
- Zachodniopomorski O. Towarzystwa Rodzin i Przyjaciół Dzieci Uzależnionych-Powrót z „U”,
- Szczecińskie Stowarzyszenie „Złoty Wiek”,
- Polski Czerwony Krzyż Zachodniopomorski Zarząd Okręgowy,
- Poradnia Profilaktyki i Terapii Uzależnień „MONAR”,

Zawarte porozumienie z Miejskim Ośrodkiem Pomocy Rodzinie w Szczecinie obejmuje zorganizowanie w ramach prac społecznie użytecznych **90 stanowisk pracy** dla osób bezrobotnych wytypowanych przez Miejski Ośrodek Pomocy Rodzinie w Szczecinie.



## **REHABILITACJA ZAWODOWA OSÓB NIEPEŁNOSPRAWNYCH**

### **I. USTAWOWE ZADANIA POWIATU REALIZOWANE PRZEZ POWIATOWY URZĄD PRACY W SZCZECINIE**

W okresie od stycznia do grudnia 2013 roku Powiatowy Urząd Pracy w Szczecinie w ramach rehabilitacji zawodowej osób niepełnosprawnych realizowanej ze środków Państwowego Funduszu Rehabilitacji Osób Niepełnosprawnych wykonywał następujące zadania przypisane samorządowi powiatowemu w ustawie z dnia 27 sierpnia 1997 r. o rehabilitacji zawodowej i społecznej oraz zatrudnianiu osób niepełnosprawnych (Dz. U. z 2011 r. Nr 127, poz. 721, z późn. zm.):

- 1) finansowanie wydatków na instrumenty i usługi rynku pracy, w tym na: stypendia stażowe, badania lekarskie (art. 11) objęło 61 osób niepełnosprawnych na ogólną kwotę: 218 866 zł;
- 2) przyznawanie osobom niepełnosprawnym środków na podjęcie działalności gospodarczej, rolniczej albo na wniesienie wkładu do spółdzielni socjalnej (art. 12a) objęło 9 osób niepełnosprawnych na łączną kwotę: 451 472 zł;
- 3) udzielanie dofinansowania do wysokości 50% oprocentowania kredytów bankowych zaciągniętego na kontynuowanie działalności gospodarczej (art. 13) objęło 4 osoby niepełnosprawne w łącznej wysokości: 5 553 zł;
- 4) zwrot kosztów wyposażenia stanowiska pracy dla osoby niepełnosprawnej (art. 26e) dotyczył 11 stanowisk pracy dla 11 zatrudnionych osób niepełnosprawnych w łącznej wysokości: 452 844 zł;
- 5) dofinansowanie kosztów szkolenia i przekwalifikowania zawodowego osób niepełnosprawnych (art. 40) objęło 13 osób niepełnosprawnych za łączną kwotę: 42 658 zł
- 6) zwrot kosztów zatrudnienia pracowników pomagających pracownikom niepełnosprawnym (art. 26d) objął 5 zatrudnionych osób niepełnosprawnych w łącznej wysokości: 8 690 zł;
- 7) zwrot kosztów szkoleń pracowników niepełnosprawnych organizowanych przez pracodawcę (art. 41) dotyczył 1 pracownika niepełnosprawnego w wysokości: 712 zł.

Łącznie na cele rehabilitacji zawodowej osób niepełnosprawnych w okresie od stycznia do grudnia 2013 r. wykorzystane zostały środki Państwowego Funduszu Rehabilitacji Zawodowej Osób Niepełnosprawnych na kwotę: 1 180 795 zł.

### Informacje dodatkowe:

- liczba zarejestrowanych w PUP osób niepełnosprawnych na koniec roku 2013:
  - bezrobotnych – 755
  - poszukujących pracy – 220
- liczba zgłoszonych miejsc pracy dla osób niepełnosprawnych – 1 170
- liczba odnotowanych<sup>1</sup> podjęć pracy przez osoby niepełnosprawne – 337
- liczba przyjęć osób niepełnosprawnych (wizyt) w ramach świadczenia usług pośrednictwa pracy i poradnictwa zawodowego – 2377

## II. PROGRAM PRZECIWDZIAŁANIA BEZROBOCIU OSÓB NIEPEŁNOSPRAWNYCH W SZCZECINIE

Powiatowy Urząd Pracy w Szczecinie na podstawie umowy zawartej z Oddziałem Zachodniopomorskim Państwowego Funduszu Rehabilitacji Osób Niepełnosprawnych w Szczecinie zrealizował program: "JUNIOR – program aktywizacji zawodowej absolwentów niepełnosprawnych". Siedmiu pracodawców zorganizowało staże dla 8 bezrobotnych osób niepełnosprawnych do 25 roku życia; dwóch doradców zawodowych ze strony PUP w Szczecinie opiekowało się skierowanymi do odbycia stażu osobami niepełnosprawnymi.

## III. PROGRAM OCHRONY ZDROWIA PSYCHICZNEGO NA LATA 2011 - 2015 DLA GMINY MIASTO SZCZECIN

Powiatowy Urząd Pracy w Szczecinie działa na rzecz aktywizacji zawodowej osób z zaburzeniami psychicznymi. W okresie od stycznia do grudnia 2013 r.:

- 154 osoby skorzystały z poradnictwa zawodowego i pośrednictwa pracy,
- 39 osób podjęło pracę lub inne zatrudnienie;
- 9 osób rozpoczęło staż zawodowy;
- 2 osoby odbyły szkolenie zawodowe.

Ponadto w ramach kampanii informacyjnej adresowanej do pracodawców, promującej zatrudnianie osób z zaburzeniami psychicznymi, w dniu 30 października 2013 r. oraz w dniu 13 listopada 2013 r. odbyły się dwa spotkania z przedstawicielami pracodawców zorganizowane wspólnie przez PUP w Szczecinie, Stowarzyszenie Rodzin i Przyjaciół Osób Mniejszych Szans „Więź” w Szczecinie oraz DPS Klub Pod Fontannami w Szczecinie poświęcone tematyce m.in. wiedzy o zdrowiu psychicznym i jego aspektach praktycznych na rynku pracy.

---

<sup>1</sup> Z uwagi na to, że część upowszechnianych krajowych ofert pracy zawiera dane umożliwiające identyfikację pracodawcy krajowego, liczba podjęć pracy realizowanych przez osoby niepełnosprawne w wyniku ich bezpośredniego kontaktu z pracodawcą nie jest znana.

## **4. Programy współfinansowane przez Unię Europejską w ramach Europejskiego Funduszu Społecznego w 2013 roku**

### **1. Projekt systemowy „Szansa na pracę”**

Powiatowy Urząd Pracy w Szczecinie realizuje projekt systemowy w ramach Programu Operacyjnego Kapitał Ludzki *Priorytet VI Rynek pracy otwarty dla wszystkich, Działanie 6.1. Poprawa dostępu do zatrudnienia oraz wspieranie aktywności zawodowej w regionie, Poddziałanie 6.1.3 Poprawa zdolności do zatrudnienia oraz podnoszenie poziomu aktywności zawodowej osób bezrobotnych. Tytuł projektu „Szansa na pracę”.*

Powyższy projekt jest projektem systemowym i finansowany wyłącznie ze środków Funduszu Pracy. Okres realizacji projektu systemowego dotyczy całego okresu wdrażania PO KL tj. od **01.01.2008 r. do 31.12.2014 r.** Założenia, co do realizacji projektu systemowego w danym roku budżetowym określa zatwierdzony przez Wojewódzki Urząd Pracy wniosek o dofinansowanie realizacji projektu na dany rok budżetowy. Według podziału środków finansowych Powiatowemu Urzędowi Pracy w Szczecinie przyznano

na 2008 rok - **4 477 777,04 zł.**

na 2009 rok – **4 530 456,15 zł.**

na 2010 rok – **7 095 779,43 zł.**

na 2011 rok – **3 806 582,44 zł.**

na 2012 rok – **4 155 436,88 zł.**

na 2013 rok – **9 942 189,96 zł.**

W ramach projektu w 2013r. wsparciem zostały objęte 974 osób bezrobotnych w tym:

- 522 osób do 30 roku życia,
- 231 osób powyżej 50 roku życia,
- 47 osób niepełnosprawnych.

### **2. Projekt konkursowy „Wiedza i doświadczenie daje mi zatrudnienie”**

Projekt realizowany w ramach *Priorytet VI Rynek Pracy otwarty dla wszystkich Działanie 6.1. Poprawa dostępu do zatrudnienia oraz wspieranie aktywności zawodowej w regionie Poddziałanie 6.1.1 Wsparcie osób pozostających bez zatrudnienia na regionalnym rynku pracy.*

**Wartość projektu:** 488 795,00 zł.

**Okres realizacji projektu:** 01.11.2012r. - 31.12.2014r.

Celem projektu jest zwiększenie konkurencyjności na rynku pracy poprzez udział w kompleksowych i skoordynowanych działaniach aktywizacyjnych. W ramach projektu wsparciem zostanie objętych 65 osób bezrobotnych do 25 roku życia zarejestrowanych w Powiatowym Urzędzie Pracy w Szczecinie. Projekt przewiduje realizację szkoleń połączonych z odbyciem stażu w branży i sektorze istotnym z punktu widzenia potrzeb regionalnego rynku pracy przyczyniającego się do rozwoju województwa zachodniopomorskiego tj. branży turystycznej oraz chemicznej. Szkolenia realizowane w ramach projektu:

- Budowa, obsługa, eksploatacja instalacji oraz sieci wytwarzających, przetwarzających, przesyłających i zużywających ciepło oraz innych urządzeń energetycznych
- Barman – kelner
- Kucharz.

### **Programy realizowane z dodatkowych środków Funduszu Pracy z rezerwy Ministra na realizację programów na rzecz promocji zatrudnienia, łagodzenia skutków bezrobocia i aktywizacji zawodowej.**

#### **1. Program zwiększający efektywność zawodową osób bezrobotnych będących w szczególnej sytuacji na rynku pracy określone w art. 49 ustawy o promocji zatrudnienia i instytucjach rynku pracy**

Celem Programu było podniesienie poziomu aktywności zawodowej osób bezrobotnych oraz ich umiejętności, które ułatwią im ponowne wejście na rynek pracy. Cel ten został osiągnięty za pomocą usług i instrumentów rynku pracy, takich jak: staże, roboty publiczne oraz jednorazowe środki na podjęcie działalności gospodarczej.

Osoby bezrobotne chcące zdobyć doświadczenie zawodowe skorzystały ze stażu. Głównym problemem osób na etapie poszukiwania pracy jest brak potrzebnego doświadczenia oraz kwalifikacji, właściwych dla potencjalnego pracodawcy. Odbycie stażu pozwoliło im zdobyć niezbędne doświadczenie, co przyczyni się do bycia atrakcyjniejszym na rynku pracy.

Roboty publiczne odbywały się w jednostce użyteczności publicznej. Poprzez zwiększenie zasobu personelu jednostka ta mogła poprawić swoje funkcjonowanie.

Istotną rolę w kreacji nowych miejsc pracy i wzroście gospodarczym odgrywają nowo powstające firmy. W ramach programu osoby bezrobotne z własnym pomysłem na biznes ubiegały się o środki finansowe na rozpoczęcie działalności gospodarczej. Środki te były udzielane osobom przedsiębiorczym, chcącym pracować na własny rachunek.

**Kwota programu:** - 691 600,00 zł.

**Liczba osób** - 70

**Czas trwania projektu** do 31.12.2013 r.

## **2. Program zwiększający efektywność zawodową osób w wieku do 30 lat**

Celem programu była pomoc osobom bezrobotnym do 30 roku życia zarejestrowanym w Powiatowym Urzędzie Pracy w Szczecinie poprzez przyznanie jednorazowych środków na rozpoczęcie działalności gospodarczej.

Do istotnych barier, jakie napotykają młode osoby przedsiębiorcze z własnym pomysłem na biznes jest przede wszystkim brak środków finansowych do jej rozpoczęcia. Pomoc otrzymana na wstępnym etapie prowadzenia działalności gospodarczej pozwoliła uczestnikom programu zagwarantować minimum niezbędnych środków finansowych przydatnych do funkcjonowania firmy w początkowej fazie wchodzenia na rynek pracy.

**Kwota programu:** - 525 000,00 zł.

**Liczba osób** – 25

**Czas trwania projektu** do 31.12.2013 r.

### **Powiatowy Urząd Pracy w Szczecinie jest Partnerem:**

**Wojewódzkiego Urzędu Pracy** w Szczecinie w działaniu 6.1.2 Wsparcie powiatowych i wojewódzkich urzędów pracy w realizacji zadań na rzecz aktywizacji zawodowej osób bezrobotnych w regionie pt. „Piramida kompetencji”. Współpraca polegała na rekrutowaniu beneficjentów na potrzeby projektu oraz organizowaniu szkoleń, studiów podyplomowych dla pośredników pracy i doradców zawodowych.

Porozumienie z dnia 27.12.2010 r. obowiązywało do dnia 31.12.2012 r.

W grudniu 2012r. zostało podpisane porozumienie na kolejną edycję projektu, które będzie trwać od 01.01.2013 r. do 31.12.2014 r.

### **Miejski Ośrodek Pomocy Rodzinie w Szczecinie**

1. Pierwsze porozumienie zostało zawarte w celu realizacji projektu partnerskiego „**Aktywna integracja w Szczecinie**” współfinansowanego przez Unię Europejską ze środków Europejskiego Funduszu Społecznego (Priorytet VII, Poddziałanie 7.1.1).

Współpraca polegała na rekrutacji beneficjentów, wsparciu pracowników socjalnych w zakresie aktywizacji zawodowej beneficjentów, a także świadczeniu – po pisemnym wystąpieniu MOPR – usług pośrednictwa pracy i doradztwa zawodowego na rzecz beneficjentów projektu, którzy zgodnie z zaplanowaną ścieżką aktywizacji zrealizowali wszystkie działania w ramach aktywnej integracji.

Porozumienie z dnia 11.02.2010 r. – obowiązywało do 31.12.2013 r.

2. Drugie porozumienie zostało zawarte w celu realizacji projektu partnerskiego **„Nowa Szansa – wdrożenie Klubu Integracji Społecznej w Szczecinie”** współfinansowanego przez Unię Europejską ze środków Europejskiego Funduszu Społecznego (Priorytet VII, Poddziałanie 7.2.1).

Współpraca polega na wspieraniu działań w ramach projektu realizowanego przez MOPR poprzez obejmowanie w miarę posiadanych możliwości odpowiednimi formami aktywizacji zawodowej, przewidzianych w ustawie z dnia 20 kwietnia 2004 roku o promocji zatrudnienia i instytucjach rynku pracy, współpracy w zakresie pośrednictwa pracy oraz bieżącego przekazywania pisemnych informacji do MOPR o udzielonych na rzecz uczestników projektu formach wsparcia, w tym przekazanych ofert pracy i utracie przez uczestnika projektu statutu osoby bezrobotnej.

Porozumienie z dnia 01.03.2013 r. – obowiązuje do 31.05.2015 r.

### **Zarząd Budynków i Lokali Komunalnych w Szczecinie**

Porozumienie zostało zawarte w celu realizacji programu „Odpracuj dług”. Przedmiotem porozumienia było stworzenie mechanizmu pomocy dłużnikom komunalnych lokali mieszkaniowych w uzyskaniu środków finansowych na spłatę zaległości poprzez umożliwienie zatrudnienia w ramach organizowanych robót publicznych.

Porozumienie z dnia 13.04.2010 r. na czas nieokreślony.

### **Szczecińskie Centrum Świadczeń**

Podpisanie porozumienia rozpoczęło współpracę, której celem była realizacja Programu „Alimenty uregulowane, obiekty sportowe posprzątane”.

Istotą programu było skierowanie bezrobotnych dłużników alimentacyjnych, przy wykorzystaniu środków dostępnych w ramach programów walki z bezrobociem, do prac polegających na utrzymaniu porządku na terenie obiektów sportowych.

Porozumienie z dnia 14.05.2010 r. zostało zawarte na czas nieokreślony.

### **Wojewódzki Urząd Pracy w Szczecinie**

Porozumienie zawarte w ramach zadania pn. Akademii Badań Lokalnego Rynku Pracy, mającego na celu kontynuację badań społecznych w ramach Lokalnej Sieci Wymiany Informacji.

Do zadań Powiatowego Urzędu Pracy należało przeprowadzenie bezpośrednich wywiadów kwestionariuszowych, wprowadzenie ich do systemu i przekazanie powyższych danych do osób wskazanych przez Wojewódzki Urząd Pracy w Szczecinie.

Porozumienie z dnia 13.01.2012r. zostało zawarte na czas nieokreślony.

## 5. Rynek pracy województwa zachodniopomorskiego w 2013 roku

Stan bezrobotnych w województwie zachodniopomorskim wg stanu na 31.01.2013r.

Powiat	Liczba bezrobotnych ogółem	w tym:							Wolne miejsca pracy i miejsca aktywizacji zawodowej	Liczba podjęć pracy
		kobiety	pobierający zasiłek	Osoby będące w szczególnej sytuacji na rynku pracy	w tym:					
					Do 25 roku życia	Długotrwale bezrobotne	Powyżej 50 roku życia	Niepelnosprawni		
<i>Białogardzki</i>	<b>5 299</b>	2 472	1 105	4 952	947	2 904	1 256	240	370	141
<i>Choszczeński</i>	<b>4 671</b>	2 520	722	4 422	984	2 569	1 048	136	178	139
<i>Drawski</i>	<b>5 328</b>	2 777	1 154	5 022	902	2 975	1 466	176	208	230
<i>Goleniowski</i>	<b>5 204</b>	2 847	1 116	4 715	974	2 354	1 347	169	83	242
<i>Gryficki</i>	<b>5 856</b>	2 948	1 501	5 446	1 207	2 704	1 338	198	132	236
<i>Gryfiński</i>	<b>5 836</b>	3 100	1 002	5 439	1 193	3 107	1 442	232	69	178
<i>Kamieński</i>	<b>4 287</b>	2 322	888	4 014	792	2 138	1 159	60	68	89
<i>Kołobrzeski</i>	<b>3 843</b>	1 908	886	3 462	644	1 224	1 102	160	117	133
<i>Miasto Koszalin</i>	<b>6 515</b>	3 094	1 082	5 850	733	3 269	2 182	494	239	219
<i>Koszaliński</i>	<b>6 355</b>	3 398	1 490	5 982	1 085	3 281	1 705	270	16	156
<i>Łobeski</i>	<b>3 579</b>	1 846	652	3 410	626	2 026	828	39	70	143
<i>Myśliborski</i>	<b>4 327</b>	2 253	610	4 042	866	2 048	1 096	214	132	193
<i>Policki</i>	<b>4 071</b>	2 252	491	3 756	584	2 201	1 136	127	74	162
<i>Pyrzycki</i>	<b>3 973</b>	2 085	627	3 709	801	2 275	922	75	67	102
<i>Sławiński</i>	<b>5 471</b>	2 658	1 205	5 069	1 027	2 678	1 489	303	170	243
<i>Stargardzki</i>	<b>8 114</b>	4 380	1 660	7 389	1 676	4 112	1 913	499	108	328
<i>Szczecinecki</i>	<b>7 978</b>	4 197	1 739	7 302	1 520	4 262	1 981	447	135	296
<i>Świdwiński</i>	<b>4 422</b>	2 247	960	4 095	799	2 251	1 080	138	371	190
<i>Miasto Świnoujście</i>	<b>1 582</b>	841	278	1 414	185	524	545	54	70	67
<i>Wałecki</i>	<b>4 022</b>	2 129	838	3 679	713	1 938	1 024	198	204	185
<i>Miasto Szczecin</i>	<b>20 361</b>	9 804	2 405	18 528	2 278	10 056	6 412	801	741	755
<b>Zachodniopomorskie</b>	<b>121 094</b>	62 078	22 411	111 697	20 536	60 896	32 471	5 030	3 622	4 427



Stan bezrobotnych w województwie zachodniopomorskim wg stanu na 28.02.2013r.

Powiat	Liczba bezrobotnych ogółem	w tym:							Wolne miejsca pracy i miejsca aktywizacji zawodowej	Liczba podjęć pracy
		kobiety	pobierający zasiłek	Osoby będące w szczególnej sytuacji na rynku pracy	w tym:					
					Do 25 roku życia	Długotrwale bezrobotne	Powyżej 50 roku życia	Niepelnospawni		
<i>Białogardzki</i>	<b>5 296</b>	2 483	1 099	4 952	901	2 917	1 299	260	236	229
<i>Choszczeński</i>	<b>4 616</b>	2 416	731	4 344	949	2 477	1 032	125	327	143
<i>Drawski</i>	<b>5 183</b>	2 657	1 164	4 886	843	2 836	1 433	168	287	203
<i>Goleniowski</i>	<b>5 291</b>	2 837	1 123	4 794	952	2 402	1 384	166	209	223
<i>Gryficki</i>	<b>5 948</b>	2 975	1 491	5 535	1 192	2 688	1 358	190	299	223
<i>Gryfiński</i>	<b>5 948</b>	3 128	1 025	5 551	1 208	3 150	1 453	253	128	190
<i>Kamieński</i>	<b>4 290</b>	2 265	872	4 019	767	2 161	1 154	64	88	134
<i>Kołobrzeski</i>	<b>3 999</b>	1 945	904	3 589	668	1 255	1 156	156	92	145
<i>Miasto Koszalin</i>	<b>6 713</b>	3 175	1 073	6 033	764	3 363	2 212	497	511	257
<i>Koszaliński</i>	<b>6 394</b>	3 338	1 481	6 025	1 106	3 239	1 704	264	381	268
<i>Łobeski</i>	<b>3 670</b>	1 896	637	3 503	645	2 072	860	37	139	161
<i>Mysliborski</i>	<b>4 357</b>	2 211	580	4 059	854	2 028	1 081	207	213	153
<i>Policki</i>	<b>4 158</b>	2 276	485	3 837	596	2 234	1 163	136	88	143
<i>Pyrzycki</i>	<b>3 955</b>	2 014	640	3 682	769	2 247	923	75	123	98
<i>Stawieński</i>	<b>5 477</b>	2 628	1 152	5 090	1 022	2 715	1 494	298	92	213
<i>Stargardzki</i>	<b>8 218</b>	4 343	1 654	7 460	1 637	4 115	1 938	497	233	268
<i>Szczecinecki</i>	<b>7 996</b>	4 171	1 748	7 316	1 496	4 261	1 961	449	405	334
<i>Świdwiński</i>	<b>4 326</b>	2 139	981	3 996	776	2 189	1 050	139	241	163
<i>Miasto Świnoujście</i>	<b>1 591</b>	865	274	1 418	184	539	551	51	26	91
<i>Walecki</i>	<b>3 909</b>	2 114	826	3 585	673	1 897	1 006	157	118	188
<i>Miasto Szczecin</i>	<b>20 616</b>	9 900	2 505	18 674	2 316	10 183	6 465	803	389	893
<i>Zachodniopomorskie</i>	<b>121 951</b>	61 776	22 445	112 348	20 318	60 968	32 677	4 992	4 625	4 720

Stan bezrobotnych w województwie zachodniopomorskim wg stanu na 31.03.2013r.

Powiat	Liczba bezrobotnych ogółem	w tym:							Wolne miejsca pracy i miejsca aktywizacji zawodowej	Liczba podjęć pracy
		kobiety	pobierający zasiłek	Osoby będące w szczególnej sytuacji na rynku pracy	w tym:					
					Do 25 roku życia	Długotrwale bezrobotne	Powyżej 50 roku życia	Niepełnosprawni		
<i>Białogardzki</i>	<b>5 051</b>	2 361	1 058	4 738	818	2 805	1 231	246	187	247
<i>Choszczeński</i>	<b>4 395</b>	2 298	711	4 123	807	2 372	1 028	128	221	287
<i>Drawski</i>	<b>5 088</b>	2 575	1 120	4 798	824	2 780	1 402	166	153	250
<i>Goleniowski</i>	<b>5 067</b>	2 687	1 073	4 597	874	2 280	1 353	160	195	332
<i>Gryficki</i>	<b>5 862</b>	2 869	1 451	5 455	1 152	2 686	1 360	184	293	310
<i>Gryfiński</i>	<b>5 898</b>	3 088	1 008	5 511	1 185	3 122	1 461	252	191	222
<i>Kamieński</i>	<b>4 149</b>	2 169	832	3 881	740	2 123	1 112	68	137	212
<i>Kołobrzeski</i>	<b>3 898</b>	1 872	812	3 512	656	1 279	1 142	152	186	263
<i>Miasto Koszalin</i>	<b>6 567</b>	3 056	1 058	5 898	740	3 243	2 164	490	308	291
<i>Koszaliński</i>	<b>6 093</b>	3 115	1 396	5 733	1 022	3 070	1 600	258	226	348
<i>Łobeski</i>	<b>3 600</b>	1 853	605	3 447	637	2 024	855	42	235	176
<i>Mysliborski</i>	<b>4 215</b>	2 129	563	3 934	781	2 004	1 067	200	265	185
<i>Policki</i>	<b>4 189</b>	2 258	481	3 866	624	2 257	1 155	130	124	190
<i>Pyrzycki</i>	<b>3 795</b>	1 924	610	3 525	704	2 168	893	73	226	149
<i>Stawieński</i>	<b>5 373</b>	2 568	1 095	4 988	987	2 711	1 456	291	244	300
<i>Stargardzki</i>	<b>8 077</b>	4 202	1 646	7 326	1 604	3 969	1 889	475	360	332
<i>Szczecinecki</i>	<b>7 724</b>	4 035	1 754	7 058	1 440	4 045	1 903	435	560	629
<i>Świdwiński</i>	<b>4 239</b>	2 085	948	3 912	735	2 159	1 010	143	160	293
<i>Miasto Świnoujście</i>	<b>1 573</b>	831	250	1 402	179	558	547	49	78	118
<i>Walecki</i>	<b>3 884</b>	2 126	808	3 587	656	1 921	1 036	166	142	263
<i>Miasto Szczecin</i>	<b>20 443</b>	9 705	2 449	18 454	2 255	10 235	6 486	793	595	876
<i>Zachodniopomorskie</i>	<b>119 180</b>	59 806	21 728	109 745	19 420	59 811	32 150	4 901	5 086	6 273

Stan bezrobotnych w województwie zachodniopomorskim wg stanu na 30.04.2013r.

Powiat	Liczba bezrobotnych ogółem	w tym:							Wolne miejsca pracy i miejsca aktywizacji zawodowej	Liczba podjąć pracy
		kobiety	pobierający zasiłek	Osoby będące w szczególnej sytuacji na rynku pracy	w tym:					
					Do 25 roku życia	Długotrwale bezrobotne	Powyżej 50 roku życia	Niepełnosprawni		
<i>Białogardzki</i>	<b>4 939</b>	2 326	1 005	4 640	800	2 767	1 192	234	263	262
<i>Choszczeński</i>	<b>4 175</b>	2 201	695	3 909	772	2 274	955	118	165	217
<i>Drawski</i>	<b>4 957</b>	2 494	1 065	4 690	785	2 752	1 373	165	174	255
<i>Goleniowski</i>	<b>4 844</b>	2 555	1 003	4 386	816	2 173	1 293	150	190	359
<i>Gryficki</i>	<b>5 288</b>	2 477	1 228	4 918	1 034	2 483	1 230	168	461	511
<i>Gryfiński</i>	<b>5 674</b>	2 956	1 003	5 277	1 132	3 014	1 409	236	271	273
<i>Kamieński</i>	<b>3 891</b>	1 971	743	3 650	704	2 005	995	65	135	341
<i>Kołobrzeski</i>	<b>3 695</b>	1 750	719	3 341	606	1 236	1 085	151	227	337
<i>Miasto Koszalin</i>	<b>6 525</b>	3 033	1 030	5 882	735	3 252	2 169	498	358	285
<i>Koszaliński</i>	<b>5 883</b>	3 003	1 309	5 544	966	3 016	1 540	264	167	406
<i>Łobeski</i>	<b>3 400</b>	1 731	561	3 266	580	1 940	822	43	217	169
<i>Mysliborski</i>	<b>4 075</b>	2 023	555	3 790	743	1 901	1 028	197	159	190
<i>Policki</i>	<b>4 212</b>	2 248	484	3 869	641	2 232	1 134	136	72	178
<i>Pyrzycki</i>	<b>3 513</b>	1 804	593	3 262	639	2 006	821	70	393	172
<i>Stawieński</i>	<b>4 985</b>	2 370	1 014	4 631	870	2 573	1 357	270	207	362
<i>Stargardzki</i>	<b>7 783</b>	4 082	1 572	7 062	1 510	3 893	1 838	468	247	439
<i>Szczecinecki</i>	<b>7 398</b>	3 888	1 706	6 762	1 317	3 909	1 799	401	275	414
<i>Świdwiński</i>	<b>4 172</b>	2 101	934	3 862	705	2 139	1 016	139	219	249
<i>Miasto Świnoujście</i>	<b>1 463</b>	739	217	1 309	169	558	520	50	81	164
<i>Walecki</i>	<b>3 755</b>	2 103	767	3 458	601	1 934	987	168	140	288
<i>Miasto Szczecin</i>	<b>20 235</b>	9 641	2 397	18 261	2 168	10 214	6 491	766	701	1 034
<i>Zachodniopomorskie</i>	<b>114 862</b>	57 496	20 600	105 769	18 293	58 271	31 054	4 757	5 122	6 905

Stan bezrobotnych w województwie zachodniopomorskim wg stanu na 31.05.2013r.

Powiat	Liczba bezrobotnych ogółem	w tym:							Wolne miejsca pracy i miejsca aktywizacji zawodowej	Liczba podjęć pracy
		kobiety	pobierający zasiłek	Osoby będące w szczególnej sytuacji na rynku pracy	w tym:					
					Do 25 roku życia	Długotrwale bezrobotne	Powyżej 50 roku życia	Niepełnosprawni		
<i>Białogardzki</i>	<b>4 788</b>	2 259	933	4 508	783	2 690	1 165	239	197	264
<i>Choszczeński</i>	<b>4 030</b>	2 138	645	3 784	755	2 228	934	110	86	212
<i>Drawski</i>	<b>4 634</b>	2 355	1 021	4 383	755	2 554	1 288	150	220	277
<i>Goleniowski</i>	<b>4 663</b>	2 508	943	4 235	811	2 104	1 277	152	181	330
<i>Gryficki</i>	<b>4 888</b>	2 259	1 096	4 550	943	2 341	1 147	157	235	467
<i>Gryfiński</i>	<b>5 545</b>	2 911	993	5 149	1 079	2 988	1 395	213	115	227
<i>Kamieński</i>	<b>3 504</b>	1 734	630	3 294	579	1 867	925	61	83	339
<i>Kołobrzeski</i>	<b>3 248</b>	1 526	589	2 948	517	1 130	991	133	198	365
<i>Miasto Koszalin</i>	<b>6 249</b>	2 936	936	5 653	669	3 196	2 099	479	401	392
<i>Koszaliński</i>	<b>5 464</b>	2 795	1 207	5 165	881	2 898	1 444	239	103	437
<i>Łobeski</i>	<b>3 208</b>	1 614	512	3 087	540	1 856	806	40	107	160
<i>Mysliborski</i>	<b>3 976</b>	2 012	531	3 699	737	1 868	983	200	177	177
<i>Policki</i>	<b>4 105</b>	2 225	461	3 772	624	2 172	1 123	134	58	204
<i>Pyrzycki</i>	<b>3 401</b>	1 784	578	3 165	646	1 941	788	70	99	178
<i>Stawieński</i>	<b>4 680</b>	2 195	916	4 356	799	2 476	1 289	256	228	387
<i>Stargardzki</i>	<b>7 437</b>	3 949	1 506	6 755	1 450	3 738	1 730	474	188	453
<i>Szczecinecki</i>	<b>7 041</b>	3 782	1 566	6 486	1 278	3 831	1 738	391	225	467
<i>Świdwiński</i>	<b>4 009</b>	2 028	882	3 716	638	2 103	1 005	141	122	261
<i>Miasto Świnoujście</i>	<b>1 328</b>	643	185	1 196	136	550	496	48	158	147
<i>Walecki</i>	<b>3 549</b>	2 056	711	3 260	557	1 856	952	159	73	246
<i>Miasto Szczecin</i>	<b>19 855</b>	9 513	2 368	17 901	2 061	10 177	6 426	764	943	943
<i>Zachodniopomorskie</i>	<b>109 602</b>	55 222	19 209	101 062	17 238	56 564	30 001	4 610	4 197	6 933

Stan bezrobotnych w województwie zachodniopomorskim wg stanu na 30.06.2013r.

Powiat	Liczba bezrobotnych ogółem	w tym:							Wolne miejsca pracy i miejsca aktywizacji zawodowej	Liczba podjęć pracy
		kobiety	pobierający zasiłek	Osoby będące w szczególnej sytuacji na rynku pracy	w tym:					
					Do 25 roku życia	Długotrwale bezrobotne	Powyżej 50 roku życia	Niepełnosprawni		
<i>Białogardzki</i>	<b>4 628</b>	2 193	891	4 346	714	2 627	1 139	226	117	290
<i>Choszczeński</i>	<b>3 985</b>	2 159	619	3 754	794	2 205	916	108	116	197
<i>Drawski</i>	<b>4 602</b>	2 342	1 013	4 338	764	2 521	1 256	144	131	219
<i>Goleniowski</i>	<b>4 497</b>	2 446	899	4 078	780	2 044	1 240	157	149	287
<i>Gryficki</i>	<b>4 397</b>	2 016	971	4 091	820	2 209	1 075	152	279	464
<i>Gryfiński</i>	<b>5 365</b>	2 798	943	5 003	1 025	2 945	1 353	206	96	239
<i>Kamieński</i>	<b>3 267</b>	1 609	583	3 069	559	1 763	866	60	95	240
<i>Kołobrzeski</i>	<b>2 978</b>	1 396	537	2 716	458	1 090	915	134	225	291
<i>Miasto Koszalin</i>	<b>6 071</b>	2 853	897	5 493	632	3 167	2 056	469	401	310
<i>Koszaliński</i>	<b>5 214</b>	2 667	1 136	4 929	818	2 832	1 364	236	178	281
<i>Lobeski</i>	<b>3 060</b>	1 583	467	2 943	497	1 801	780	39	66	190
<i>Mysliborski</i>	<b>3 842</b>	1 970	493	3 574	713	1 865	962	198	110	255
<i>Policki</i>	<b>4 006</b>	2 203	466	3 666	582	2 148	1 090	135	134	184
<i>Pyrzycki</i>	<b>3 261</b>	1 740	508	3 035	632	1 901	729	70	124	208
<i>Stawieński</i>	<b>4 289</b>	2 003	830	3 994	713	2 306	1 200	247	234	393
<i>Stargardzki</i>	<b>7 251</b>	3 888	1 403	6 611	1 411	3 683	1 716	461	93	452
<i>Szczecinecki</i>	<b>6 834</b>	3 705	1 488	6 303	1 256	3 747	1 673	388	291	449
<i>Świdwiński</i>	<b>3 719</b>	1 896	794	3 448	598	1 982	887	139	176	365
<i>Miasto Świnoujście</i>	<b>1 201</b>	584	167	1 088	121	526	465	36	131	122
<i>Walecki</i>	<b>3 293</b>	1 964	640	3 024	499	1 759	877	145	205	259
<i>Miasto Szczecin</i>	<b>19 368</b>	9 372	2 371	17 436	1 908	10 125	6 380	750	640	858
<i>Zachodniopomorskie</i>	<b>105 128</b>	53 387	18 116	96 939	16 294	55 246	28 939	4 500	3 991	6 553

Stan bezrobotnych w województwie zachodniopomorskim wg stanu na 31.07.2013r.

Powiat	Liczba bezrobotnych ogółem	w tym:							Wolne miejsca pracy i miejsca aktywizacji zawodowej	Liczba podjęć pracy
		kobiety	pobierający zasiłek	Osoby będące w szczególnej sytuacji na rynku pracy	w tym:					
					Do 25 roku życia	Długotrwale bezrobotne	Powyżej 50 roku życia	Niepełnosprawni		
<i>Białogardzki</i>	<b>4 485</b>	2 175	847	4 224	688	2 561	1 114	215	83	327
<i>Choszczeński</i>	<b>3 982</b>	2 181	634	3 735	731	2 156	947	108	158	213
<i>Drawski</i>	<b>4 540</b>	2 301	1 039	4 276	731	2 442	1 264	144	183	330
<i>Goleniowski</i>	<b>4 350</b>	2 410	811	3 935	734	1 950	1 217	150	141	310
<i>Gryficki</i>	<b>4 080</b>	1 941	906	3 796	700	2 086	1 055	146	213	459
<i>Gryfiński</i>	<b>5 368</b>	2 889	920	4 998	1 002	2 892	1 348	209	111	264
<i>Kamieński</i>	<b>3 110</b>	1 533	537	2 900	507	1 668	849	55	132	262
<i>Kołobrzeski</i>	<b>2 740</b>	1 312	479	2 479	412	1 014	860	134	191	273
<i>Miasto Koszalin</i>	<b>5 959</b>	2 827	853	5 400	624	3 115	2 032	470	412	339
<i>Koszaliński</i>	<b>5 126</b>	2 647	1 117	4 821	780	2 809	1 363	237	66	319
<i>Łobeski</i>	<b>3 127</b>	1 635	470	2 994	521	1 791	787	38	54	168
<i>Mysliborski</i>	<b>3 869</b>	2 057	485	3 586	723	1 887	987	201	155	190
<i>Policki</i>	<b>3 943</b>	2 188	440	3 612	583	2 091	1 090	133	60	178
<i>Pyrzycki</i>	<b>3 343</b>	1 820	500	3 114	639	1 935	770	74	95	154
<i>Stawieński</i>	<b>4 104</b>	1 940	819	3 806	640	2 194	1 195	252	115	325
<i>Stargardzki</i>	<b>7 202</b>	3 927	1 390	6 544	1 363	3 646	1 742	435	176	400
<i>Szczecinecki</i>	<b>6 903</b>	3 804	1 477	6 378	1 261	3 755	1 709	395	336	388
<i>Świdwiński</i>	<b>3 784</b>	1 972	798	3 509	602	1 993	927	149	134	243
<i>Miasto Świnoujście</i>	<b>1 214</b>	595	159	1 106	136	527	456	44	62	81
<i>Walecki</i>	<b>3 255</b>	1 914	580	3 006	523	1 748	899	148	177	300
<i>Miasto Szczecin</i>	<b>18 633</b>	9 240	2 256	16 691	1 763	9 767	6 270	755	1 001	1 030
<i>Zachodniopomorskie</i>	<b>103 117</b>	53 308	17 517	94 910	15 663	54 027	28 881	4 492	4 055	6 553

Stan bezrobotnych w województwie zachodniopomorskim wg stanu na 31.08.2013r.

Powiat	Liczba bezrobotnych ogółem	w tym:							Wolne miejsca pracy i miejsca aktywizacji zawodowej	Liczba podjęć pracy
		kobiety	pobierający zasiłek	Osoby będące w szczególnej sytuacji na rynku pracy	w tym:					
					Do 25 roku życia	Długotrwale bezrobotne	Powyżej 50 roku życia	Niepełnosprawni		
<i>Białogardzki</i>	<b>4 413</b>	2 156	824	4 144	653	2 523	1 098	210	78	237
<i>Choszczeński</i>	<b>4 030</b>	2 254	620	3 780	785	2 195	951	108	94	149
<i>Drawski</i>	<b>4 555</b>	2 331	1 024	4 295	750	2 461	1 271	145	230	242
<i>Goleniowski</i>	<b>4 299</b>	2 405	731	3 906	757	1 966	1 176	142	199	337
<i>Gryficki</i>	<b>4 053</b>	1 963	892	3 774	707	2 079	1 031	152	217	231
<i>Gryfiński</i>	<b>5 301</b>	2 875	863	4 920	997	2 878	1 241	198	189	223
<i>Kamieński</i>	<b>3 112</b>	1 576	540	2 903	505	1 681	842	59	82	128
<i>Kołobrzeski</i>	<b>2 792</b>	1 369	471	2 531	426	1 042	872	135	236	120
<i>Miasto Koszalin</i>	<b>5 879</b>	2 793	817	5 333	629	3 082	2 017	474	411	273
<i>Koszaliński</i>	<b>5 086</b>	2 645	1 063	4 777	774	2 818	1 351	239	139	217
<i>Łobeski</i>	<b>3 129</b>	1 654	455	2 991	518	1 803	797	36	156	170
<i>Mysliborski</i>	<b>3 908</b>	2 116	448	3 656	754	1 928	993	209	116	182
<i>Policki</i>	<b>3 661</b>	2 062	425	3 332	514	1 963	1 017	117	64	135
<i>Pyrzycki</i>	<b>3 415</b>	1 864	485	3 195	659	1 994	782	77	92	141
<i>Stawieński</i>	<b>4 000</b>	1 899	778	3 729	618	2 162	1 192	258	128	233
<i>Stargardzki</i>	<b>7 064</b>	3 888	1 303	6 437	1 336	3 609	1 756	453	107	366
<i>Szczecinecki</i>	<b>6 990</b>	3 862	1 478	6 448	1 234	3 771	1 770	415	186	382
<i>Świdwiński</i>	<b>3 796</b>	1 986	771	3 518	611	2 039	920	143	180	222
<i>Miasto Świnoujście</i>	<b>1 193</b>	597	136	1 094	128	533	444	40	208	58
<i>Walecki</i>	<b>3 163</b>	1 849	570	2 913	481	1 699	900	124	121	236
<i>Miasto Szczecin</i>	<b>18 237</b>	9 194	2 164	16 301	1 647	9 683	6 149	739	792	782
<i>Zachodniopomorskie</i>	<b>102 076</b>	53 338	16 858	93 977	15 483	53 909	28 570	4 473	4 025	5 064

Stan bezrobotnych w województwie zachodniopomorskim wg stanu na 30.09.2013r.

Powiat	Liczba bezrobotnych ogółem	w tym:							Wolne miejsca pracy i miejsca aktywizacji zawodowej	Liczba podjęć pracy
		kobiety	pobierający zasiłek	Osoby będące w szczególnej sytuacji na rynku pracy	w tym:					
					Do 25 roku życia	Długotrwale bezrobotne	Powyżej 50 roku życia	Niepełnosprawni		
<i>Białogardzki</i>	<b>4 633</b>	2 277	789	4 369	761	2 642	1 139	226	99	279
<i>Choszczeński</i>	<b>4 066</b>	2 250	592	3 833	848	2 216	936	108	200	239
<i>Drawski</i>	<b>4 640</b>	2 388	970	4 381	816	2 499	1 293	149	186	326
<i>Goleniowski</i>	<b>4 211</b>	2 356	632	3 844	794	1 928	1 136	152	236	470
<i>Gryficki</i>	<b>4 485</b>	2 234	968	4 195	841	2 267	1 092	171	231	308
<i>Gryfiński</i>	<b>5 277</b>	2 865	803	4 905	1 032	2 903	1 209	192	128	286
<i>Kamieński</i>	<b>3 268</b>	1 715	554	3 066	541	1 760	875	55	70	151
<i>Kołobrzeski</i>	<b>3 143</b>	1 537	478	2 869	535	1 187	954	153	130	167
<i>Miasto Koszalin</i>	<b>5 840</b>	2 822	779	5 294	671	3 080	2 000	471	256	341
<i>Koszaliński</i>	<b>5 160</b>	2 704	1 036	4 855	834	2 857	1 376	239	59	306
<i>Łobeski</i>	<b>3 028</b>	1 626	418	2 914	546	1 734	757	40	42	244
<i>Mysliborski</i>	<b>3 914</b>	2 130	427	3 659	780	1 926	986	209	165	266
<i>Policki</i>	<b>3 647</b>	2 064	406	3 323	529	1 931	1 026	120	56	195
<i>Pyrzycki</i>	<b>3 394</b>	1 845	459	3 189	668	2 007	772	73	65	246
<i>Stawieński</i>	<b>4 220</b>	2 047	764	3 946	717	2 262	1 227	265	397	297
<i>Stargardzki</i>	<b>6 976</b>	3 845	1 246	6 381	1 327	3 551	1 745	461	176	484
<i>Szczecinecki</i>	<b>6 934</b>	3 861	1 392	6 439	1 260	3 793	1 794	432	247	552
<i>Świdwiński</i>	<b>3 789</b>	2 004	756	3 534	662	2 021	896	134	147	328
<i>Miasto Świnoujście</i>	<b>1 256</b>	639	130	1 156	147	558	453	39	123	85
<i>Walecki</i>	<b>3 036</b>	1 813	518	2 799	488	1 634	827	117	147	234
<i>Miasto Szczecin</i>	<b>18 366</b>	9 291	2 101	16 477	1 767	9 679	6 188	754	1 042	1 099
<i>Zachodniopomorskie</i>	<b>103 283</b>	54 313	16 218	95 428	16 564	54 435	28 681	4 560	4 202	6 903



Stan bezrobotnych w województwie zachodniopomorskim wg stanu na 31.10.2013r.

Powiat	Liczba bezrobotnych ogółem	w tym:							Wolne miejsca pracy i miejsca aktywizacji zawodowej	Liczba podjęć pracy
		kobiety	pobierający zasiłek	Osoby będące w szczególnej sytuacji na rynku pracy	w tym:					
					Do 25 roku życia	Długotrwale bezrobotne	Powyżej 50 roku życia	Niepełnosprawni		
<i>Białogardzki</i>	<b>4 676</b>	2 282	784	4 408	778	2 659	1 189	231	64	266
<i>Choszczeński</i>	<b>4 047</b>	2 212	582	3 816	839	2 247	944	109	87	295
<i>Drawski</i>	<b>4 604</b>	2 328	964	4 354	776	2 506	1 314	147	126	305
<i>Goleniowski</i>	<b>3 982</b>	2 221	582	3 654	721	1 865	1 121	154	135	437
<i>Gryficki</i>	<b>4 852</b>	2 529	1 131	4 496	909	2 366	1 176	171	178	318
<i>Gryfiński</i>	<b>5 296</b>	2 889	772	4 936	1 014	2 959	1 251	200	65	284
<i>Kamieński</i>	<b>3 577</b>	1 901	652	3 354	609	1 874	975	59	70	138
<i>Kołobrzeski</i>	<b>3 389</b>	1 647	538	3 074	582	1 267	1 027	151	84	176
<i>Miasto Koszalin</i>	<b>5 779</b>	2 783	784	5 243	651	3 087	1 965	462	325	355
<i>Koszaliński</i>	<b>5 241</b>	2 792	1 073	4 935	844	2 892	1 411	246	65	322
<i>Łobeski</i>	<b>2 955</b>	1 618	407	2 841	506	1 702	753	39	59	297
<i>Mysliborski</i>	<b>3 895</b>	2 128	436	3 650	767	1 943	983	209	118	228
<i>Policki</i>	<b>3 681</b>	2 095	400	3 360	542	1 953	1 028	117	54	225
<i>Pyrzycki</i>	<b>3 399</b>	1 840	440	3 221	670	2 065	790	77	59	208
<i>Stawieński</i>	<b>4 188</b>	1 964	812	3 921	727	2 190	1 278	268	119	468
<i>Stargardzki</i>	<b>7 007</b>	3 858	1 225	6 411	1 315	3 586	1 765	486	144	475
<i>Szczecinecki</i>	<b>6 916</b>	3 839	1 366	6 450	1 222	3 879	1 839	448	228	490
<i>Świdwiński</i>	<b>3 862</b>	2 046	746	3 615	684	2 067	951	137	115	240
<i>Miasto Świnoujście</i>	<b>1 328</b>	705	166	1 216	148	560	488	40	54	68
<i>Walecki</i>	<b>3 158</b>	1 856	532	2 911	532	1 654	797	119	50	154
<i>Miasto Szczecin</i>	<b>18 160</b>	9 119	2 072	16 370	1 783	9 627	6 114	751	1 021	1 195
<i>Zachodniopomorskie</i>	<b>103 992</b>	54 652	16 464	96 236	16 619	54 948	29 159	4 621	3 220	6 944

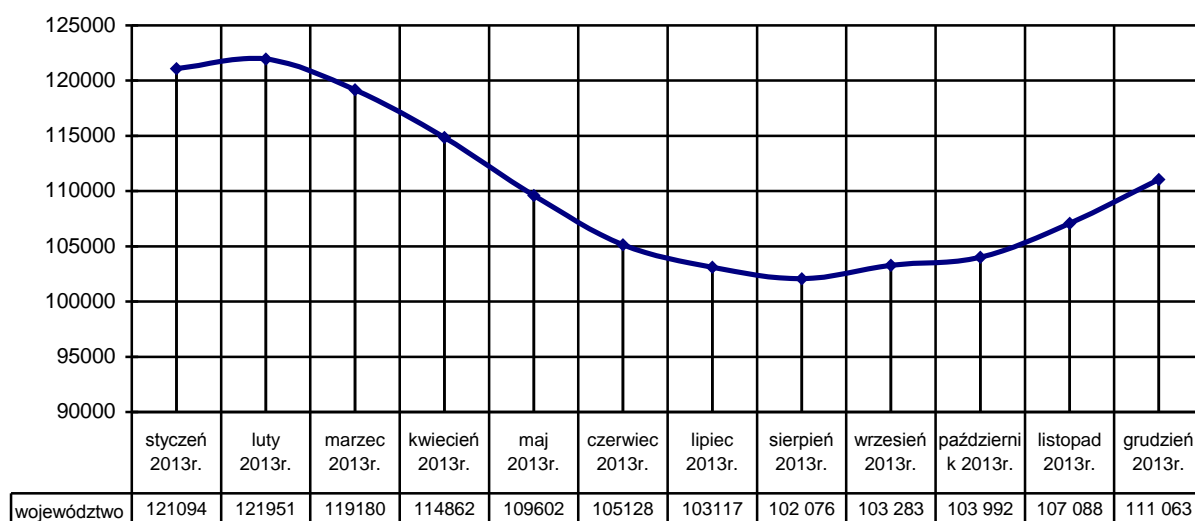
Stan bezrobotnych w województwie zachodniopomorskim wg stanu na 30.11.2013r.

Powiat	Liczba bezrobotnych ogółem	w tym:							Wolne miejsca pracy i miejsca aktywizacji zawodowej	Liczba podjęć pracy
		kobiety	pobierający zasiłek	Osoby będące w szczególnej sytuacji na rynku pracy	w tym:					
					Do 25 roku życia	Długotrwale bezrobotne	Powyżej 50 roku życia	Niepelnospawni		
<i>Białogardzki</i>	<b>4 821</b>	2 342	820	4 565	814	2 765	1 231	236	14	187
<i>Choszczeński</i>	<b>4 143</b>	2 205	564	3 913	873	2 299	948	114	231	218
<i>Drawski</i>	<b>4 832</b>	2 445	996	4 576	817	2 618	1 396	169	109	161
<i>Goleniowski</i>	<b>4 020</b>	2 235	548	3 679	695	1 911	1 154	157	111	315
<i>Gryficki</i>	<b>5 137</b>	2 667	1 176	4 773	938	2 534	1 268	172	132	283
<i>Gryfiński</i>	<b>5 445</b>	2 956	760	5 090	1 057	3 067	1 306	210	234	200
<i>Kamieński</i>	<b>3 761</b>	2 046	744	3 519	570	1 915	1 046	67	88	111
<i>Kołobrzeski</i>	<b>3 529</b>	1 727	581	3 192	587	1 303	1 086	155	82	174
<i>Miasto Koszalin</i>	<b>5 807</b>	2 803	780	5 257	639	3 094	2 004	464	195	291
<i>Koszaliński</i>	<b>5 448</b>	2 898	1 098	5 140	894	2 976	1 485	246	25	267
<i>Łobeski</i>	<b>3 112</b>	1 656	410	3 001	545	1 786	802	38	60	228
<i>Mysliborski</i>	<b>3 989</b>	2 150	427	3 743	786	2 022	1 040	216	73	202
<i>Policki</i>	<b>3 808</b>	2 155	390	3 490	541	2 038	1 095	119	66	179
<i>Pyrzycki</i>	<b>3 540</b>	1 904	440	3 360	666	2 189	850	79	51	128
<i>Stawieński</i>	<b>4 382</b>	2 141	846	4 097	754	2 295	1 329	268	49	269
<i>Stargardzki</i>	<b>7 152</b>	3 885	1 229	6 565	1 318	3 679	1 827	482	93	319
<i>Szczecinecki</i>	<b>7 021</b>	3 840	1 376	6 584	1 260	3 933	1 856	458	149	346
<i>Świdwiński</i>	<b>4 005</b>	2 098	756	3 759	724	2 129	1 010	137	254	193
<i>Miasto Świnoujście</i>	<b>1 423</b>	762	197	1 281	161	565	505	42	60	57
<i>Walecki</i>	<b>3 290</b>	1 958	556	3 014	542	1 685	830	130	50	153
<i>Miasto Szczecin</i>	<b>18 423</b>	9 262	2 010	16 646	1 848	9 795	6 176	772	464	898
<i>Zachodniopomorskie</i>	<b>107 088</b>	56 135	16 704	99 244	17 029	56 598	30 244	4 731	2 590	5 179

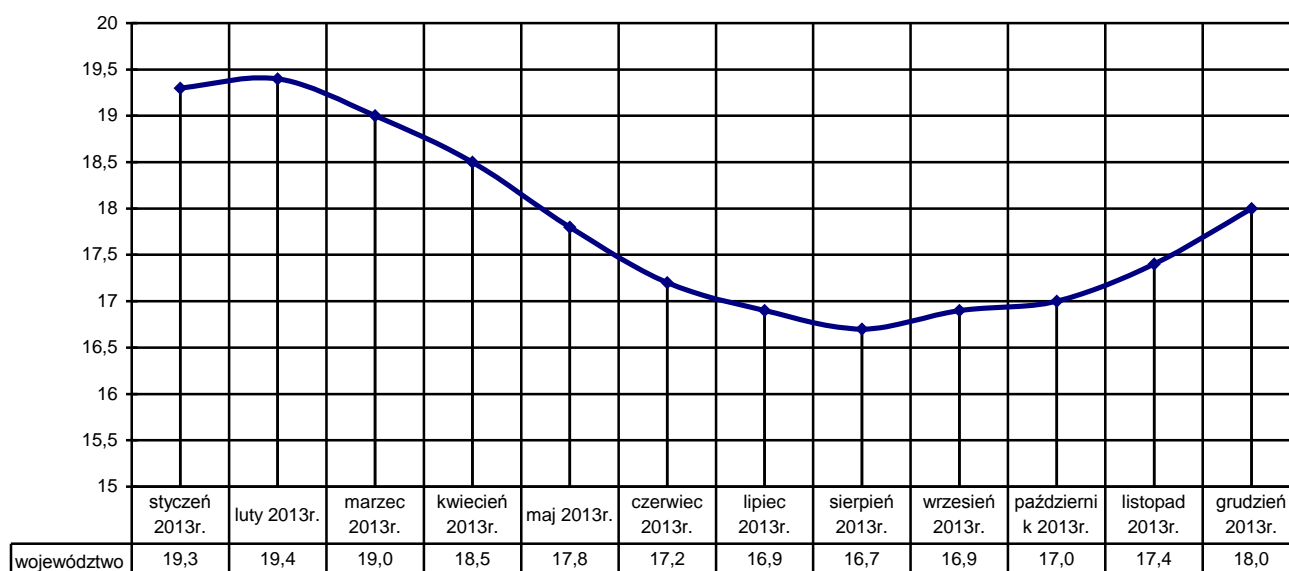
Stan bezrobotnych w województwie zachodniopomorskim wg stanu na 31.12.2013r.

Powiat	Liczba bezrobotnych ogółem	w tym:							Wolne miejsca pracy i miejsca aktywizacji zawodowej	Liczba podjęć pracy
		kobiety	pobierający zasiłek	Osoby będące w szczególnej sytuacji na rynku pracy	w tym:					
					Do 25 roku życia	Długotrwale bezrobotne	Powyżej 50 roku życia	Niepełnosprawni		
<i>Białogardzki</i>	<b>5 017</b>	2 390	831	4 767	859	2 897	1 301	242	27	249
<i>Choszczeński</i>	<b>4 412</b>	2 360	552	4 179	920	2 492	1 023	118	42	329
<i>Drawski</i>	<b>5 198</b>	2 635	1 042	4 928	843	2 864	1 522	176	54	222
<i>Goleniowski</i>	<b>4 088</b>	2 239	530	3 749	691	1 984	1 196	163	120	264
<i>Gryficki</i>	<b>5 477</b>	2 799	1 224	5 100	969	2 722	1 401	195	151	268
<i>Gryfiński</i>	<b>5 538</b>	2 987	756	5 183	1 090	3 127	1 324	218	64	307
<i>Kamieński</i>	<b>3 931</b>	2 144	795	3 677	601	2 003	1 119	71	127	135
<i>Kołobrzeski</i>	<b>3 673</b>	1 790	620	3 348	614	1 356	1 134	158	45	163
<i>Miasto Koszalin</i>	<b>5 928</b>	2 835	803	5 381	640	3 239	2 102	446	243	340
<i>Koszaliński</i>	<b>5 925</b>	3 183	1 189	5 602	951	3 286	1 645	266	24	298
<i>Łobeski</i>	<b>3 270</b>	1 717	416	3 148	569	1 876	867	37	19	143
<i>Mysliborski</i>	<b>4 131</b>	2 250	446	3 890	795	2 158	1 087	236	125	178
<i>Policki</i>	<b>3 740</b>	2 095	389	3 426	482	2 013	1 077	118	53	148
<i>Pyrzycki</i>	<b>3 615</b>	1 918	452	3 437	666	2 236	887	80	63	150
<i>Stawieński</i>	<b>4 747</b>	2 337	919	4 426	819	2 506	1 433	281	35	315
<i>Stargardzki</i>	<b>7 315</b>	3 949	1 237	6 713	1 351	3 784	1 886	467	71	468
<i>Szczecinecki</i>	<b>7 326</b>	3 990	1 461	6 867	1 286	4 110	1 917	484	241	424
<i>Świdwiński</i>	<b>4 255</b>	2 254	801	4 002	752	2 273	1 111	149	82	337
<i>Miasto Świnoujście</i>	<b>1 492</b>	787	199	1 346	161	601	518	43	50	58
<i>Walecki</i>	<b>3 507</b>	2 011	619	3 235	567	1 798	930	150	31	176
<i>Miasto Szczecin</i>	<b>18 478</b>	9 150	1 936	16 733	1 798	9 952	6 268	755	532	773
<i>Zachodniopomorskie</i>	<b>111 063</b>	57 820	17 217	103 137	17 424	59 277	31 748	4 853	2 199	5 745

Ilość osób bezrobotnych w województwie zachodniopomorskim  
w 2013r.



Liczba osób bezrobotnych zarejestrowanych w Powiatowych Urzędach Pracy naszego województwa na koniec grudnia 2013r. wyniosła **111 063** osób. W porównaniu ze stanem na koniec stycznia 2013 roku ilość bezrobotnych zmalała o 10 031 osób.

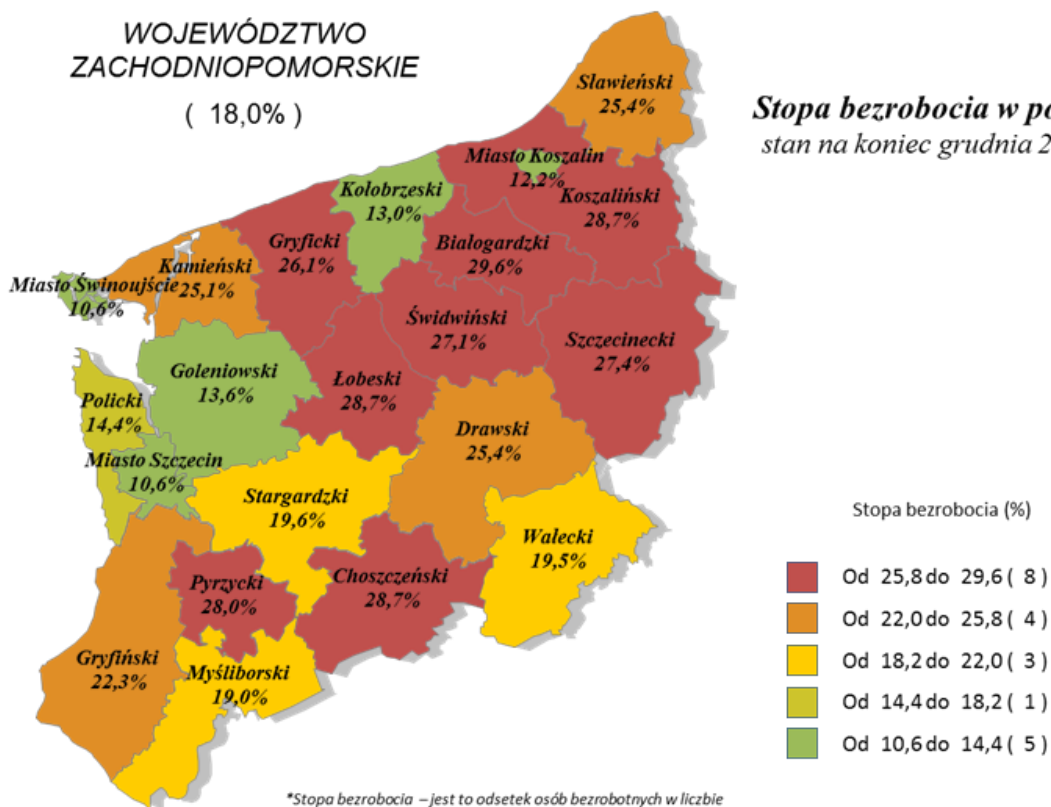


Stopa bezrobocia w województwie zachodniopomorskim na koniec grudnia 2013r. wyniosła 18,0%. W porównaniu ze stanem na koniec stycznia 2013 roku stopa bezrobocia zmalała o 1,3%.

WOJEWÓDZTWO  
ZACHODNIOPOMORSKIE

( 18,0% )

**Stopa bezrobocia w powiatach**  
stan na koniec grudnia 2013 roku



\*Stopa bezrobocia – jest to odsetek osób bezrobotnych w liczbie cywilnej ludności aktywnej zawodowo.

Wojewódzki Urząd Pracy w Szczecinie, Wydział Badań i Analiz

## 6. Informacja o stanie bezrobocia w wybranych miastach Polski w grudniu 2013 roku

Liczba bezrobotnych zarejestrowanych w urzędach pracy w końcu grudnia 2013 r. wyniosła 2.157,9 tys. osób i była o 41,9 tys., tj. o 2,0% wyższa niż w miesiącu listopadzie 2013r.

Procentowy wzrost liczby bezrobotnych (w granicach 3,7% - 0,8%) wystąpił we wszystkich województwach, przy czym najsilniejszy w:

zachodniopomorskim	3,7% (4,0 tys. osób),
warmińsko-mazurskim	3,2% (3,6 tys. osób).
lubelskim	3,2% (4,1 tys. osób),
podkarpackim	3,0% (4,5 tys. osób),

Na przestrzeni 2013 r. roku liczba bezrobotnych wzrosła o 21,1 tys. (1,0%).

Stopa bezrobocia w końcu grudnia 2013 r. kształtowała się na poziomie 13,4% w stosunku do ludności aktywnej zawodowo. W porównaniu do sytuacji sprzed miesiąca wysokość tego wskaźnika wzrosła o 0,2 punktu procentowego.

Najwyższa stopa bezrobocia w omawianym miesiącu występowała w województwach:

warmińsko-mazurskim	21,7% (wzrost do listopada 2013 r. o 0,6 punktu procentowego,
kujawsko-pomorskim	18,1% (wzrost do listopada o 0,3 punktu),
zachodniopomorskim	18,0% (wzrost do listopada o 0,6 punktu),
świętokrzyskim	16,5% (wzrost do listopada o 0,4 punktu).

Najniższą stopą bezrobocia charakteryzowały się województwa:

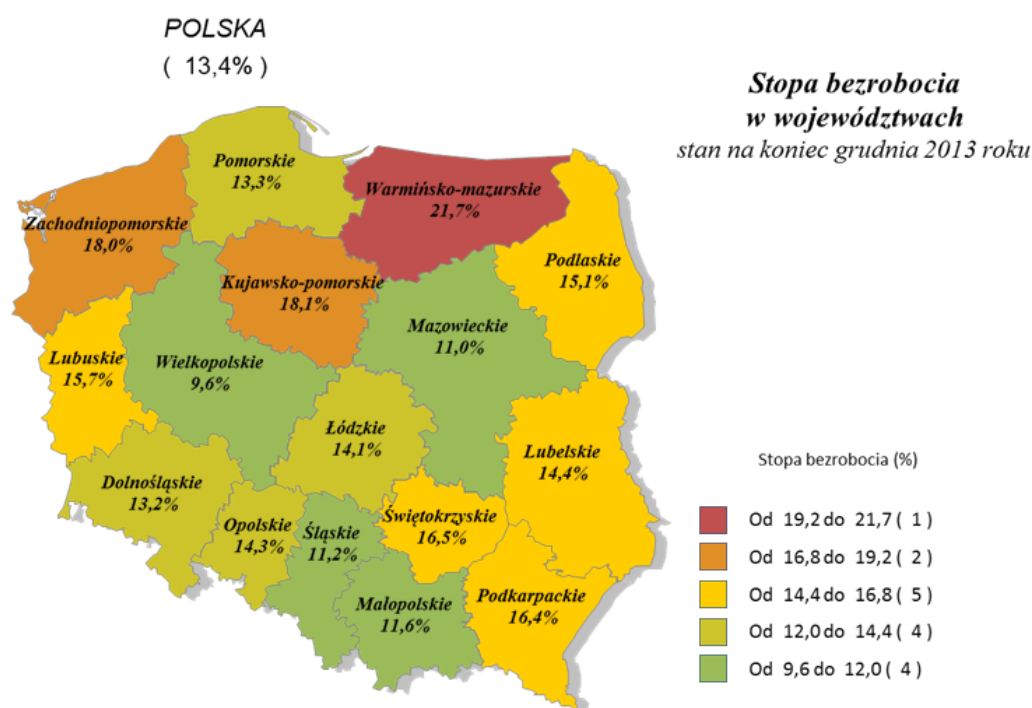
wielkopolskie	9,6% (wzrost do listopada 2013 r. o 0,1 punktu),
mazowieckie	11,0% (na poziomie listopada),
śląskie	11,2% (wzrost do listopada o 0,1 punktu),
małopolskie	11,6% (wzrost do listopada o 0,2 punktu).

Dynamika wybranych miast w Polsce w 2013r.  
(bez podziału na zajęte pozycje na liście – kolejność przypadkowa)

(We wrześniu 2013r. GUS dokonał korekt stopy bezrobocia za okr. od XII.2012r. do VIII.2013r.)

Miasto	styczeń 2013r.	luty 2013r.	marzec 2013r.	kwiecień 2013r.	maj 2013r.	czerwiec 2013r.	lipiec 2013r.	sierpień 2013r.	wrzesień 2013r.	październik 2013.	listopad 2013r.	grudzień 2013r.
m. Wrocław	6,0	6,1	6,2	6,1	5,9	5,7	5,7	5,6	5,6	5,5	5,7	5,6
m. Bydgoszcz	9,0	9,4	9,4	9,4	9,4	9,2	9,1	9,0	8,9	8,7	8,7	8,8
m. Lublin	10,4	10,5	10,5	10,4	10,3	10,1	10,2	10,1	10,0	9,9	10,0	10,1
m. Zielona Góra	8,8	8,7	8,6	8,4	8,1	7,9	7,8	7,8	7,6	7,4	7,6	7,8
m. Łódź	12,6	12,8	12,8	12,7	12,6	12,4	12,3	12,2	12,2	12,2	12,3	12,3
m. Kraków	6,1	6,3	6,4	6,4	6,3	6,2	6,2	6,1	6,0	6,0	6,0	5,9
m.st. Warszawa	4,6	4,7	4,8	4,9	4,8	4,8	4,8	4,9	4,9	4,8	4,8	4,8
m. Opole	7,5	7,7	8,1	7,9	7,5	7,2	7,0	7,1	7,1	7,3	6,8	6,9
m. Rzeszów	8,6	8,7	8,7	8,6	8,5	8,2	8,3	8,2	8,2	8,1	8,2	8,3
m. Białystok	14,0	14,4	14,5	14,4	14,0	13,7	13,8	13,8	13,6	13,6	13,8	13,7
m. Gdańsk	6,7	7,2	7,4	7,4	7,2	6,9	6,9	6,8	6,8	6,8	6,7	6,6
m. Katowice	5,6	5,7	5,8	5,7	5,6	5,4	5,4	5,4	5,4	5,4	5,4	5,4
m. Kielce	11,3	11,7	11,4	11,3	10,8	10,7	10,7	10,7	10,9	10,8	11,0	11,1
m. Olsztyn	8,8	9,2	9,0	8,7	8,4	8,4	8,1	8,2	8,1	8,0	8,3	8,5
m. Poznań	4,4	4,6	4,6	4,6	4,5	4,4	4,4	4,3	4,2	4,2	4,2	4,1
<b>m. Szczecin</b>	<b>11,6</b>	<b>11,7</b>	<b>11,6</b>	<b>11,5</b>	<b>11,3</b>	<b>11,1</b>	<b>10,7</b>	<b>10,5</b>	<b>10,6</b>	<b>10,4</b>	<b>10,6</b>	<b>10,6</b>

Na podstawie powyższej tabeli można wnioskować, że stopa bezrobocia w wybranych miastach w Polsce w 2013r. wykazuje niewielkie wahania wartości.



\*Stopa bezrobocia – jest to odsetek osób bezrobotnych w liczbie cywilnej ludności aktywnej zawodowo.

Wojewódzki Urząd Pracy w Szczecinie, Wydział Badań i Analiz

Stopa bezrobocia w wybranych miastach w Polsce wg stanu na 31.12.2013r.

L.p.	Miasto	Stopa (%)
1	m. Białystok	13,7
2	m. Łódź	12,3
3	m. Kielce	11,1
4	<b>m. Szczecin</b>	<b>10,6</b>
5	m. Lublin	10,1
6	m. Bydgoszcz	8,8
7	m. Olsztyn	8,5
8	m. Rzeszów	8,3
9	m. Zielona Góra	7,8
10	m. Opole	6,9
11	m. Gdańsk	6,6
12	m. Kraków	5,9
13	m. Wrocław	5,6
14	m. Katowice	5,4
15	m.st. Warszawa	4,8
16	m. Poznań	4,1

W końcu grudnia 2013r. w Szczecinie stopa bezrobocia osiągnęła poziom 10,6%. Pod względem wysokości tego wskaźnika Szczecin, wśród większych miast w Polsce jest na 4 miejscu. Największą stopę zaobserwowano w Białymstoku 13,7%, a najniższą w Poznaniu 4,1%.