



POWIATOWY URZĄD PRACY

W SKIERNIEWICACH



**RANKING ZAWODÓW DEFICYTOWYCH
I NADWYŻKOWYCH W POWIECIE SKIERNIEWICKIM I POWIECIE – MIASTO
SKIERNIEWICE ZA I PÓROCZE 2013 R.**

Skierniewice 2013

SPIS TREŚCI

Wstęp

1. Analiza bezrobocia według zawodów

- Struktura bezrobocia wg zawodów i grup zawodowych w II półroczu 2012r.
- Bezrobotni według zawodów – tablica T-I/P-1
- Struktura bezrobotnych według grup zawodów
- Napływ bezrobotnych według zawodów
- Struktura napływu bezrobotnych według grup zawodowych

2. Analiza ofert pracy według zawodów

- Oferty pracy według zawodów – tablica T-I/P-3
- Struktura ofert pracy według grup zawodów – tablica T-I/P-3a

3. Analiza zawodów deficytowych i nadwyżkowych

- Zawody deficytowe i nadwyżkowe w pierwszej połowie 2012 roku
- Ranking zawodów deficytowych i nadwyżkowych – załącznik T-II/P-5
- Ranking zawodów generujących długotrwałe bezrobocie
- Struktura bezrobocia i ofert pracy według PKD

Wnioski

WSTĘP

1. Cel opracowania

Opracowywanie analiz rynku pracy, w tym prowadzenie monitoringu zawodów deficytowych i nadwyżkowych, jest jednym z zadań samorządu powiatu w zakresie polityki rynku pracy. Niniejszy raport został opracowany według zaleceń metodycznych Departamentu Rynku Pracy w Ministerstwie Pracy i Polityki Społecznej. Głównym celem opracowania jest sporządzanie aktualnego źródła informacji o podaży pracy i popycie na pracę występujących w powiecie skierniewickim i mieście Skierniewice według grup zawodów. Monitoring zawodów deficytowych i nadwyżkowych jest procesem systematycznego określania kierunków i natężenia zmian zachodzących w strukturze zawodowo-kwalifikacyjnej na rynku pracy, może być przydatnym narzędziem dla osób decydujących się na wybór zawodu, a także instytucji i organizacji zainteresowanych problematyką rynku pracy. Zebrane w tym procesie dane stanowią niezbędne informacje dla prawidłowego funkcjonowania systemów szkolenia bezrobotnych oraz kształcenia zawodowego.

Poniższa analiza może posłużyć również przy:

- opracowaniu i realizacji programów promocji zatrudnienia i aktywizacji lokalnego rynku pracy,
- określeniu odpowiednich kierunków szkolenia osób bezrobotnych, zapewniając ich dostosowanie do potrzeb lokalnych pracodawców,
- opiniowaniu kierunków kształcenia prowadzonych w szkołach zawodowych na terenie powiatu skierniewickiego i miasta Skierniewice
- zdiagnozowaniu zmian zachodzących na lokalnym rynku pracy w aspekcie popytu na pracę i podaży zasobów pracy.
- pomocy w planowaniu działań przez instytucje i organizacje współpracujące na lokalnym rynku pracy w zakresie przeciwdziałania bezrobociu.

Dodatkowo opracowanie to będzie służyć pomocą pracownikom instytucji rynku pracy, a w szczególności pośrednikom pracy oraz doradcom zawodowym, przyczyniając się do usprawnienia usług oraz właściwego gospodarowania środkami Funduszu Pracy.

2. Podstawa opracowania

Podstawowymi źródłami informacji do prowadzenia monitoringu zawodów nadwyżkowych i deficytowych są:

- ✓ sprawozdanie sporządzone przez Powiatowy Urząd Pracy w Starachowicach – Załącznik nr 2 do sprawozdania MPiPS 01 „Bezrobotni według rodzaju działalności ostatniego miejsca pracy oraz ofert” stan na 30 czerwca 2013 r.,
- ✓ sprawozdanie sporządzone przez Powiatowy Urząd Pracy w Starachowicach – Załącznik nr 3 do sprawozdania MPiPS 01 :Bezrobotni oraz oferty pracy według zawodów i specjalności” stan na 30 czerwca 2013r.

Analizę ofert zawodów nadwyżkowych i deficytowych przeprowadza się o dane statystyczne o bezrobociu i ofertach pracy w 2013 r., posługując się nazwami grup zawodów i specjalności zgodnymi z klasyfikacją zawodów i specjalności wprowadzonej przez Rozporządzenie Ministra Pracy i Polityki Społecznej z dnia 27 kwietnia 2010 r. w sprawie klasyfikacji zawodów i specjalności na potrzeby rynku pracy oraz zakresu jej stosowania (Dz. U. Nr 82, poz. 537). Analizą objęto duże grupy zawodów (kod dwucyfrowy), elementarne grupy zawodów (kod czterocyfrowy) oraz poszczególne zawody i specjalizacje (kod sześciocyfrowy).

3. Struktura opracowania

Niniejszy raport składa się z czterech części. Część pierwsza porównuje liczbę osób bezrobotnych zarejestrowanych w Urzędzie Pracy w I połowie 2013 r. oraz zgłoszone oferty pracy z uwzględnieniem sekcji PKD w obydwu przypadkach. Druga część zestawia poszczególne grupy bezrobotnych oraz oferty pracy przy zastosowaniu następujących zmiennych: dużych (kody dwucyfrowe), elementarnych (kody czterocyfrowe), grup zawodów oraz zawodów i specjalności wykonywanych w ostatnim miejscu pracy (kody sześciocyfrowe).

Trzecia część raportu wskaże zawody nadwyżkowe oraz deficytowe w Powiatowym Urzędzie Pracy w Skierniewicach, ostatnia zaś obejmować będzie wnioski.

1. ANALIZA BEZROBOCIA WEDŁUG ZAWODÓW (GRUP ZAWODÓW)

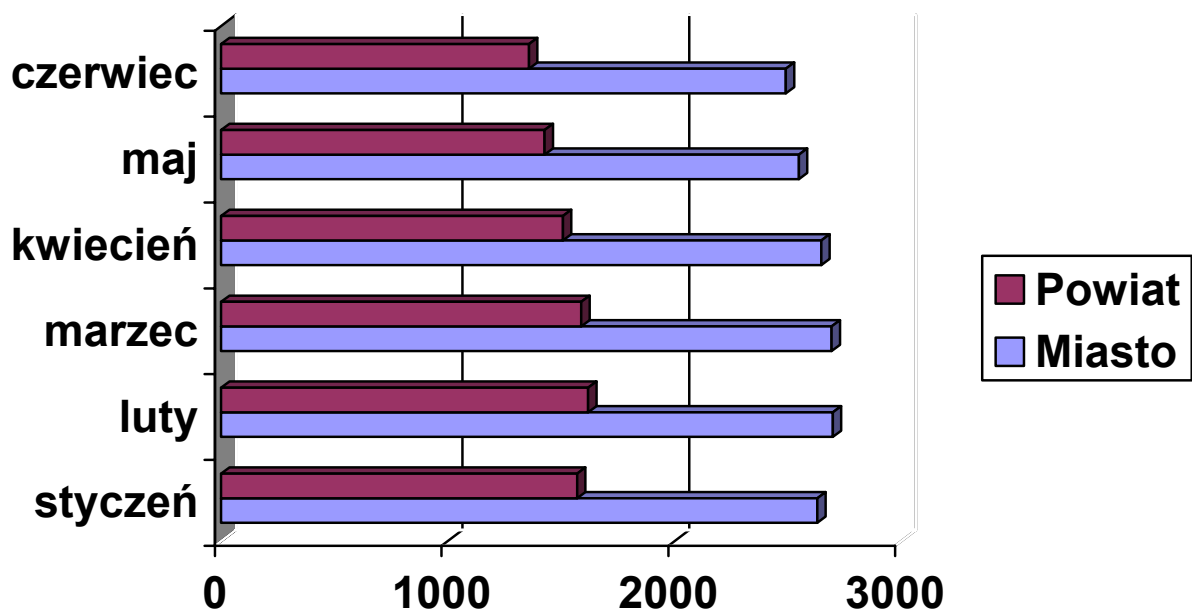
W poniższym rozdziale niniejszego raportu zostanie przeanalizowana struktura zawodowa bezrobotnych. Podstawą do tegoż zestawienia będzie analiza sytuacji na rynku pracy w mieście Skierniewice oraz w powiecie skierniewickim. Na powiat ziemski składa się 9 gmin tj.: Bolimów, Głuchów, Godzianów, Kowiesy, Lipce Reymontowskie, Maków, Nowy Kawęczyn, Słupia i Skierniewice..

Mając na uwadze I półrocze 2013 roku można zauważyć niewielki spadek liczby zarejestrowanych bezrobotnych, który utrzymał się do czerwca br., co związane jest z nadejściem okresu wiosenno-letniego i pojawieniem się ofert pracy sezonowej oraz rozpoczęcie programów dla bezrobotnych realizowanych przez PUP ze środków FP i EFS. Na dzień 30.06.2013r. w Powiatowym Urzędzie Pracy w Skierniewicach zarejestrowanych było 3848 osób, co ilustruje poniższa tabela i wykres.

Tabela 1. Poziom bezrobocia I połowie 2013 r.

Miesiąc	Miasto		Powiat	
	Ogółem	Kobiet	Ogółem	Kobiet
Styczeń	2629	1277	1570	745
luty	2698	1274	1619	754
Marzec	2692	1258	1588	722
Kwiecień	2647	1232	1507	686
Maj	2548	1216	1426	656
Czerwiec	2490	1211	1358	638

Wykres 1. Liczba bezrobotnych w mieście Skierniewice i powiecie skierniewickim w I połowie 2013 roku.



Główna definicja jaka będzie brana pod uwagę na tym etapie analizy to stopa bezrobocia. Jest to: ukazywana w procentach relacją pomiędzy liczbą zarejestrowanych bezrobotnych a liczbą osób aktywnych zawodowo czyli zdolnych w prawnie określonych warunkach do podjęcia zatrudnienia. Grupa obejmuje wszystkich zdolnych do pracy w wieku od 18 lat do 65 (w przypadku kobiet do 60) roku życia – to znaczy bezrobotnych.

Stopa bezrobocia na dzień 30.06.2013 r. wynosiła 14% dla województwa łódzkiego. Dla miasta Skierniewice kształtowała się na poziomie 12,8%, a dla powiatu ziemskiego 8,7%. W porównaniu z poprzednim rokiem nastąpił wzrost poziomu bezrobocia na obszarze miasta o 0,5 punktu procentowego i spadek stopy bezrobocia w powiecie skierniewickim o 0,4 %.

Kluczowym czynnikiem określającym, jakość zasobów ludzkich jest poziom wykształcenia, który w znacznym stopniu wpływa na sukces rynku pracy.

Odpowiada to tendencjom na rynku pracy, gdzie pracodawcy poszukują osób z kwalifikacjami zawodowymi i doświadczeniem. Samo wykształcenie nie jest obecnie przepustką do otrzymania pracy. Absolwenci szkół powinni posiadać praktykę i doświadczenie w wybranym przez siebie zawodzie.

Analizując poziom wykształcenia osób zarejestrowanych można zauważyć, iż najbardziej liczną grupą bezrobotnych są osoby z wykształceniem gimnazjalnym i niższym – 1036 osób. Na kolejnym miejscu znalazły się osoby z wykształceniem zasadniczym zawodowym tj. 938 osób. Na trzecim miejscu zauważyć można tych bezrobotnych, którzy ukończyli szkoły średnie zawodowe i policealne – 864 osób. Najmniej zarejestrowało się osób z wykształceniem średnim ogólnokształcącym oraz wyższym. Absolwentów szkół wyższych na dzień 30.06.2013 r. było zarejestrowanych 487 a absolwentów liceów ogólnokształcących 523.

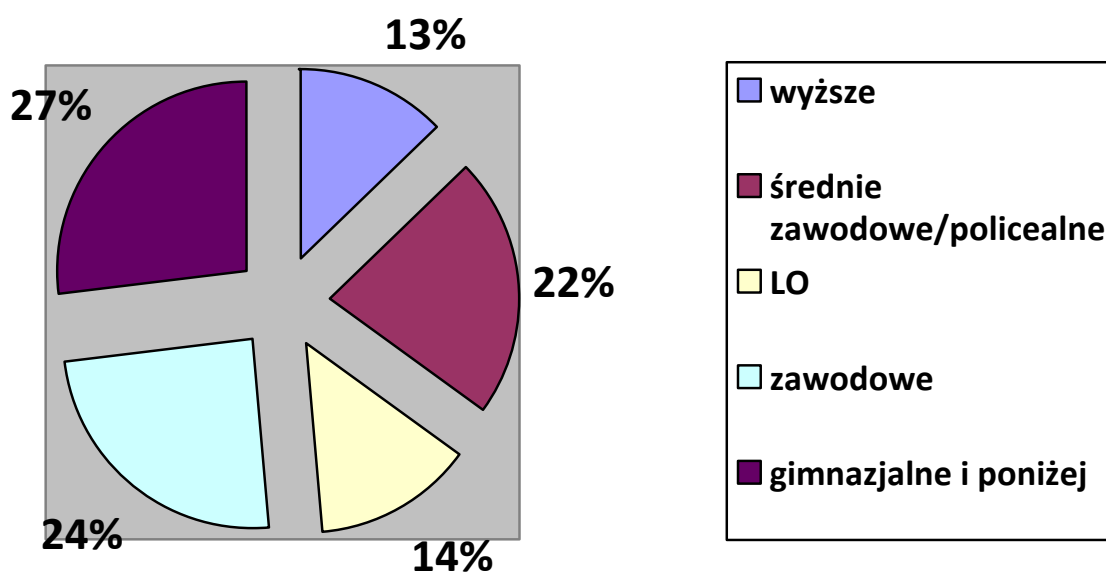
Poniższa tabela, przedstawia dokładne dane liczbowe wraz z podziałem na miasto i powiat.

Tabela 2. Bezrobotni według wykształcenia

Wykształcenie	Bezrobotni we stanu na dzień 30.06.2013 roku		
	W mieście	W powiecie	Razem
Wyższe	363	124	487
Policealne i średnie zawodowe	521	343	864
Średnie ogólnokształcące	359	164	523
Zasadnicze zawodowe	600	338	938

Gimnazjalne i poniżej	647	389	1036
ogółem	2490	1358	3848

Wykres 2. Bezrobotni według wykształcenia na dzień 30 czerwca 2013 roku w mieście Skierniewice i powiecie skierniewickim.



- Bezrobotni według zawodów - tablica T-I/P-1

Struktura bezrobocia według zawodów została opracowana na podstawie danych Powiatowego Urzędu Pracy w Skierniewicach zamieszczonych w tabeli – T-I/ P-1

W statystyce rynku pracy rejestrujący się bezrobotni klasyfikowani są według zawodu wykonywanego w ostatnim miejscu pracy, a osoby dotychczas niepracujące zgodnie z zawodem wyuczonym. Oddzielną grupę stanowią osoby bez zawodu, obejmując osoby spełniające jednocześnie dwa warunki: brak świadectwa (dyplomu) ukończenia kształcenia szkolnego lub kursowego i brak dokumentów potwierdzających doświadczenie zawodowe w okresie minimum pół roku. Poniższa tabela przedstawia wykaz zawodów, które dominowały na koniec czerwca 2013 roku wśród osób figurujących w ewidencji Powiatowego Urzędu Pracy w Skierniewicach.

Tabela 3. Bezrobotni według zawodów w mieście Skierniewice i powiecie skierniewickim

Lp.	Kod zawodu	Nazwa zawodu	Bezrobotni (stan na 30.06.2013)	W tym kobiety
1.	522301	Sprzedawca	241	216
2.	931301	Robotnik budowlany	130	0
3.	932101	Pakowacz	98	89
4.	722204	Ślusarz	76	0
5.	515303	Robotnik gospodarczy	75	17
6.	818990	Pozostali operatorzy stacjonarnych maszyn i urządzeń gdzie indziej niesklasyfikowani	70	38
7.	711202	Murarz	57	0
8.	331403	Technik ekonomista	53	46
9.	311504	Technik mechanik	50	4
10.	712102	Szwaczka	46	46
11.	911207	Sprzątaczką biurowa	45	43
12.	931911	Robotnik pomocniczy w przemyśle przetwórczym	43	33
13.	752105	Krawiec	41	41
14.	432103	Magazynier	40	40

Zaprezentowana powyżej tabela 3 przedstawia zawody, gdzie liczba zarejestrowanych bezrobotnych przekracza bądź ewentualnie jest równa 40 osobom. Najliczniejszą grupą zawodową są sprzedawcy, którzy stanowią 6,3% ogółu osób zarejestrowanych, z czego większość to kobiety. Na drugim miejscu znaleźli się robotnicy budowlani to jest 3,4% ogółu bezrobotnych. W tej grupie zawodowej nie zarejestrowała się żadna kobieta. Opisywana wyżej sytuacja jest analogiczna do roku poprzedniego, różni się tylko tym, iż w roku bieżącym w obydwu zawodach było więcej osób zarejestrowanych. Na kolejnym miejscu, znaleźli się pakowacze – 2,5% ogółu, z czego, podobnie jak w przypadku sprzedawcy, większość to kobiety. Pozostałe zawody wymienione z tabeli to: pozostali operatorzy stacjonarnych maszyn i urządzeń gdzie indziej niesklasyfikowani, robotnik gospodarczy, szwaczka, ślusarz, technik ekonomista, robotnik pomocniczy w przemyśle przetwórczym, magazynier, murarz, sprzątaczką biurowa, technik mechanik oraz krawiec. Od kilku lat tabela ta wygląda tak samo jeżeli chodzi o zawody najwyższej notowane w rankingu osób zarejestrowanych w PUP Skierniewice.

Największą grupą osób zarejestrowanych, pod względem ilościowym, byli bezrobotni, którzy nie posiadali w ogóle zawodu. Łącznie w mieście Skierniewice i powiecie skierniewickim było to 717 osób, tj. 18,63% ogółu zarejestrowanych, z czego prawie połowa czyli 49,93% to kobiety. Taka sama sytuacja miała miejsce w latach poprzednich nie uległa zmianie, co może świadczyć o tym że osoby bezrobotne nie podnoszą swoich kwalifikacji zawodowych.

Należy zwrócić uwagę na to, że były tu brane zarówno osoby z wykształceniem gimnazjalnym, jak i średnim, które nie posiadały świadectwa bądź dyplomu świadczącego o ukończeniu kształcenia szkolnego lub kursowego. Do tej liczby zalicza się także bezrobotnych, którzy nie mają udokumentowanej ciągłości pracy w okresie minimum jednego roku, w tym samym zawodzie.

- **Struktura bezrobotnych według grup zawodów**

Struktura bezrobocia według grup zawodowych została opracowana na podstawie danych Powiatowego Urzędu Pracy w Skierniewicach zamieszczonych w Tabeli – T-I/ P-1a.

W tym podrozdziale zajmiemy się analizą struktury bezrobocia w oparciu o duże grupy zawodowe, które charakteryzują się kodem 2-cyfrowym, oraz grupy elementarne, a więc takie, które posiadają kod 4-cyfrowy. W powiecie skierniewickim wśród dużych grup zawodowych wyróżniają się dwie główne grupy, gdzie bezrobocie wynosi ponad 10%. Są to: *Robotnicy pomocniczy w górnictwie, przemyśle, budownictwie i transporcie* (11,05%) oraz *Robotnicy obróbki metali, mechanicy maszyn i urządzeń i pokrewni* (10,75%). Wśród grup elementarnych robotników pomocniczych w górnictwie, przemyśle, budownictwie i transporcie górują głównie trzy grupy, są to:

- ✓ Robotnicy pomocniczy w w budownictwie ogólnym (4,51%),
- ✓ Pakowacze (3,65%),
- ✓ Robotnicy przy pracach prostych w przemyśle gdzie indziej niesklasyfikowani (2,02%).

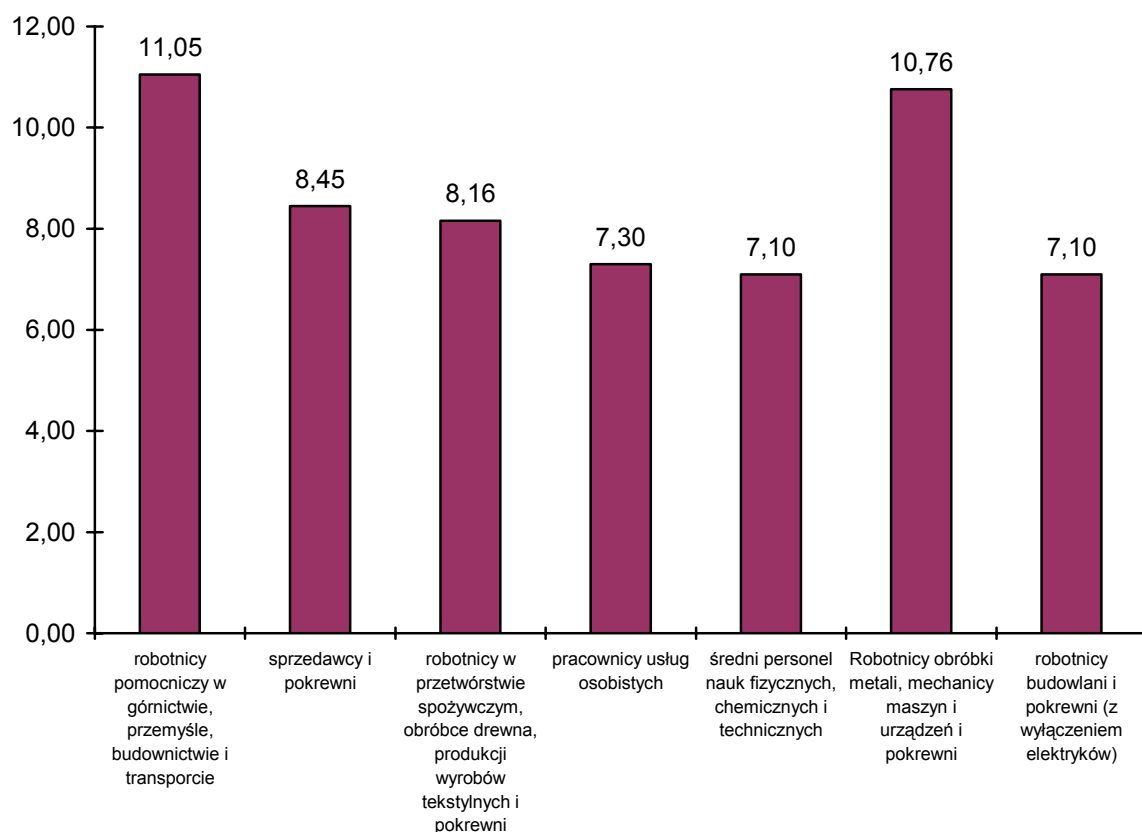
Natomiast wśród grupy, *robotnicy obróbki metali, mechanicy maszyn i urządzeń i pokrewni* najliczniejszą podgrupę stanowią:

- ✓ Ślusarze i pokrewni (3,07%)
- ✓ Mechanicy maszyn i urządzeń rolniczych i przemysłowych (2,88%)
- ✓ Mechanicy pojazdów samochodowych (2,69%)

Poniżej granicy 10% procent w dużych grupach zawodowych znalazła się grupa *Sprzedawcy i pokrewni* (8,45%) oraz *Robotnicy w przetwórstwie spożywczym, obróbce drewna, produkcji wyrobów tekstylnych i pokrewni*.

Poniżej została przedstawiona struktura bezrobotnych wg dużych grup zawodowych, które przekroczyły 5%.

Wykres 2. Struktura bezrobotnych według dużych grup zawodowych w powiecie Skierniewice w I połowie 2013 roku.



Natomiast w mieście Skierniewice jest tylko jedna duża grupa zawodowa, gdzie bezrobocie przekracza 10%. Jest to populacja osób bezrobotnych określanych jako *Sprzedawcy i pokrewni* – 10,53%. W Grupie tej wyróżnia się głównie tylko jedna grupa elementarna czyli sprzedawcy sklepowi (ekspedienci) – 9,04%.

W pobliżu granicy 10% znajdują się *Robotnicy pomocniczy w górnictwie, przemyśle, budownictwie i transporcie* tj. 9,6%. W wymienionej wyżej grupie zawodowej wyłaniają się głównie trzy grupy elementarne. Są to:

- ✓ Robotnicy pomocniczy w budownictwie ogólnym (3,97%),
- ✓ Pakowacze (2,87%),
- ✓ Robotnicy przy pracach prostych w przemyśle gdzie indziej niesklasyfikowani (2%).

Na trzecim miejscu w dużych grupach zawodowych znajdują się *Robotnicy budowlani i pokrewni (z wyłączeniem elektryków)* – 8,47%. W tym przypadku znacząco wyróżniają się tylko jedna grupa elementarna, gdzie procent bezrobocia wynosi niewiele ponad 2% i są to:

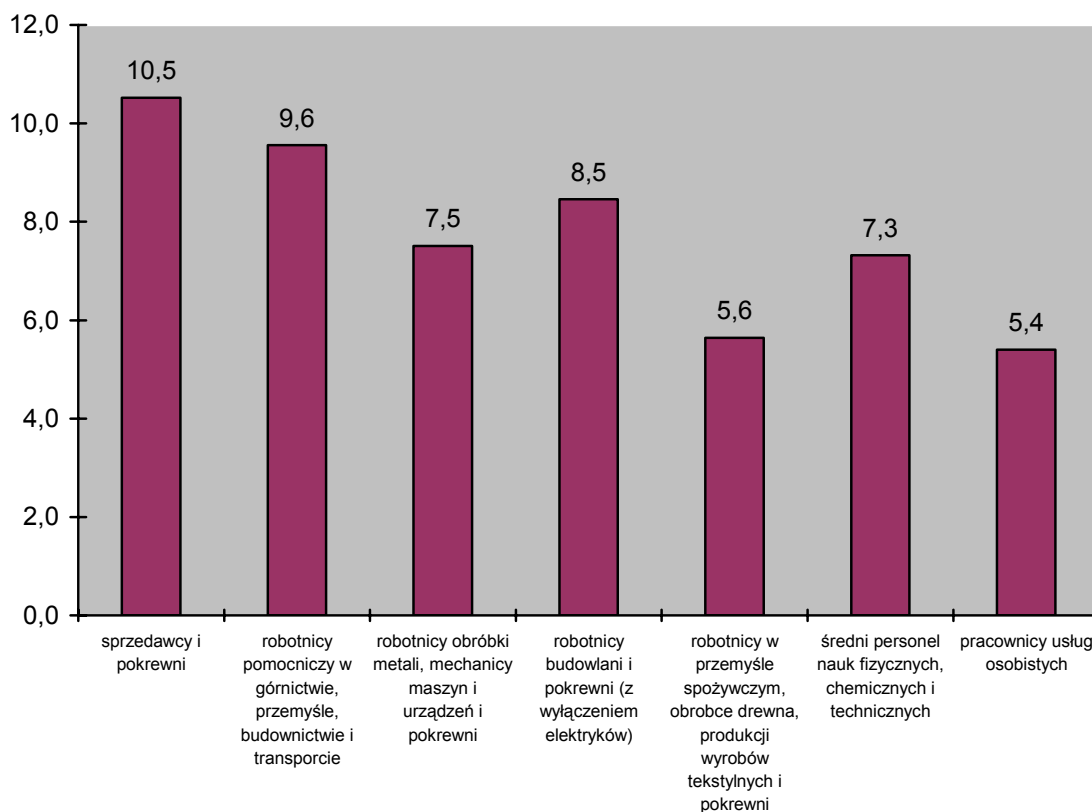
- ✓ Murarze i pokrewni

Na kolejnych miejscach wśród dużych grup zawodowych w mieście Skierniewice znajdują się:

- ✓ Robotnicy obróbki metali, mechanicy maszyn i urządzeń i pokrewni – 7,51%,
- ✓ Średni personel nauk fizycznych, chemicznych i technicznych – 7,32%,
- ✓ Robotnicy w przetwórstwie spożywczym, obróbce drewna, produkcji wyrobów tekstylnych i pokrewni – 5,65%
- ✓ Pracownicy usług osobistych – 5,4%.

Podobnie jak w powiecie, w przypadku pozostałych dużych grup zawodowych nie wymienionych wyżej bezrobocie wynosi mniej niż 5%.

Wykres 3. Struktura bezrobotnych według dużych grup zawodowych w mieście Skierniewice w I połowie 2013 roku



- **Napływ bezrobotnych według zawodów**

Kolejnym ważnym zjawiskiem obserwowanym w tej analizie jest napływ osób do rejestru Powiatowego Urzędu Pracy w Skierniewicach według zawodów. Monitoring zawodów pod względem napływu do bezrobocia został sporządzony w oparciu o dane Powiatowego Urzędu Pracy zamieszczone w Tabeli – I/P-2.

Analizując dane w związku z rejestracją bezrobotnych, podobnie jak w latach poprzednich, można wywnioskować, iż najczęściej stanowiły osoby, które nie posiadają żadnego zawodu 19,17% całości napływu bezrobotnych.

Zarówno w mieście Skierniewice jak i powiecie skierniewickim głównie wyróżniała się zawód sprzedawcy. W mieście były to 123 osoby, natomiast w powiecie 52 osób.

Poniższa tabela przedstawia zawody, gdzie napływ bezrobotnych wynosi minimum 20 osób.

Tabela 4. Napływ bezrobotnych według zawodów w I półroczu 2013 roku

MIASTO SKIERNIEWICE			POWIAT SKIERNIEWICKI		
Kod zawodu	Nazwa zawodu	Bezrobotni ogółem	Kod zawodu	Nazwa zawodu	Bezrobotni ogółem
522301	Sprzedawca	123	522301	Sprzedawca	52
931301	Robotnik budowlany	56	931301	Robotnik budowlany	32
932101	Pakowacz	50	932101	Pakowacz	31
818990	Pozostali operatorzy stacjonarnych maszyn i urządzeń gdzie indziej niesklasyfikowanych	45	515303	Robotnik gospodarczy	22
311504	Technik mechanik	36	818990	Pozostali operatorzy stacjonarnych maszyn i urządzeń gdzie indziej niesklasyfikowani	21
515303	Robotnik gospodarczy	33			

932911	Robotnik pomocniczy w przemyśle przetwórczym	29	
432103	Magazynier	27	
722204	Ślusarz	27	
711202	Murarz	23	
411090	Pozostali pracownicy obsługi biurowej	22	
753303	Szwaczka	21	
833203	Kierowca samochodu ciężarowego	20	

- **Struktura napływu bezrobotnych według grup zawodowych**

Analizując strukturę napływu bezrobotnych według grup zawodowych w mieście Skierniewice oraz w powiecie skierniewickim w I półroczu 2013 roku wykorzystany został załącznik T-I/P-2a.

Podobnie jak w przypadku struktury osób bezrobotnych według grup zawodowych, w tej analizie także bierzemy pod uwagę duże grupy zawodowe oraz grupy elementarne.

W mieście Skierniewice występują dwie duże grupy zawodowe, gdzie wskaźnik napływu osób bezrobotnych wynosi powyżej 10%. Są to: *Sprzedawcy i pokrewni* – 10,56% oraz *Robotnicy pomocniczy w górnictwie, przemyśle, budownictwie i transporcie* – 10,22%. Odnośnie grup elementarnych to w przypadku sprzedawców i pokrewnych górują sprzedawcy sklepowi (ekspedienci) z wynikiem 8,92%. Natomiast u robotników pomocniczych w górnictwie, przemyśle, budownictwie i transporcie wyróżniają się głównie trzy grupy:

- ✓ Robotnicy pomocniczy w budownictwie ogólnym – 3,81%,
- ✓ Pakowacze – 3,4%,
- ✓ Robotnicy przy pracach prostych w przemyśle gdzie indziej niesklasyfikowani – 2,52%.

Na trzecim miejscu, znalazła się duża grupa zawodowa o nazwie *Średni personale nauk fizycznych, chemicznych i technicznych*. Napływ osób bezrobotnych w niej wynosi 8,45%. W tej grupie najwięcej bezrobotnych jest w zawodach:

- ✓ Technicy mechanicy – 2,59%
- ✓ Technicy budownictwa – 1,56%
- ✓ Technicy nauk fizycznych i technicy gdzie indziej niesklasyfikowani - 1,15%.

W powiecie skierniewickim, jest tylko jedna duża grupa zawodowa, gdzie napływ osób bezrobotnych przekracza próg 10%. Są to: *Robotnicy pomocniczy w górnictwie, przemyśle, budownictwie i transporcie* – 11,46% W grupie tej wyróżniają się trzy grupy elementarne:

- ✓ Robotnicy pomocniczy w budownictwie ogólnym 4,26%
- ✓ Pakowacze – 4,13%,
- ✓ Robotnicy przy pracach prostych w przemyśle gdzie indziej niesklasyfikowani – 2,26%.

Na dwóch kolejnych miejscach uplasowały się także dwie duże grupy zawodowe. Są to: *Robotnicy obróbki metali, mechanicy maszyn i urządzeń i pokrewni* – 9,46% oraz *Sprzedawcy i pokrewni* – 8,93%. W przypadku pierwszej wymienionej grupie dotyczy to głównie:

- ✓ Mechanicy pojazdów samochodowych – 3,06%,
- ✓ Mechanicy maszyn i urządzeń rolniczych i przemysłowych – 2,4%.
- ✓ Ślusarze i pokrewni – 2,26%,

Odnosnie grupy dużej *Sprzedawcy i pokrewni* to tak jak i w przypadku miasta wyróżnia się jedna duża grupa

- ✓ Sprzedawcy sklepowi (ekspedienci) – 7,6%

Poniższa tabela przedstawia napływ osób bezrobotnych należących do dużych grup zawodowych, zarówno w mieście, jak i w powiecie skierniewickim, gdzie napływ ten przekracza 5%.

Tabela 5. Napływ osób bezrobotnych według grup zawodowych

Lp.	Powiat skierniewicki		Miasto Skierniewice	
1	Robotnicy pomocniczy w górnictwie, przemyśle, budownictwie i transporcie	11,46%	Sprzedawcy i pokrewni	10,56%
2	Robotnicy obróbki metali, mechanicy maszyn i urządzeń i	9,46%	Średni personel nauk fizycznych, chemicznych i technicznych	8,45%

	pokrewni			
3	Sprzedawcy i pokrewni	8,93%	Robotnicy obróbki metali, mechanicy maszyn i urządzeń i pokrewni	7,56
4	Robotnicy budowlani i pokrewni (z wyłączeniem elektryków)	6,93%	Robotnicy budowlani i pokrewni (z wyłączeniem elektryków)	7,36
5	Robotnicy w przetwórstwie spożywczym, obróbce drewna, produkcji wyrobów tekstylnych i pokrewni	6,53%		
6	Średni personel nauk fizycznych, chemicznych i technicznych	6,26%		
7	Pracownicy usług osobistych	6%		

2. ANALIZA OFERT PRACY WEDŁUG ZAWODÓW (GRUP ZAWODÓW)

Mając na uwadze sytuacje poszczególnych grup zawodowych na rynku pracy można nie tylko analizować liczbę bezrobotnych, ale także liczbę zgłoszonych ofert pracy, które przedstawiają zapotrzebowanie na dany zawód lub specjalność.

Powiatowy Urząd Pracy w Skierniewicach w pierwszym półroczu 2013 roku posiadał 834 oferty pracy, z czego 620 ofert było zgłoszonych z terenu miasta Skierniewice i 214 ofert z terenu powiatu skierniewickiego.

- **Oferty pracy według zawodów – tablica T-I/P-3**

Analizując pozyskanie ofert pracy w I połowie 2013 roku, według poszukiwanych kwalifikacji zawodowych można wywnioskować, że największe zapotrzebowanie pracodawców w mieście Skierniewice dotyczyło *Pracownik przygotowujący posiłki typu fast food* (941101), gdzie liczba ofert wynosiła 68. To diametralna zmiana jeżeli chodzi o miejsce pierwsze w porównaniu z latami ubiegłymi, gdzie na pierwszym miejscu znajdowały się oferty technik prac biurowych. Zjawisko to wynika z faktu powstania w tym okresie dwóch fast foodów.

Na kolejnych miejscach znalazły się:

- ✓ Robotnik gospodarczy – 45 ofert,
- ✓ Sprzedawca (522301) – 38 ofert.
- ✓ Magazynier (432103) – 33 oferty,
- ✓ Robotnik budowlany (931301) - 33 oferty
- ✓ Technik prac biurowych (411090) – 31 ofert
- ✓ Szwaczka (753303) – 24 oferty,
- ✓ Sprzątaczką biurową (911207) – 21 ofert

Liczba innych pozyskanych ofert z terenu miasta była mniejsza niż 20.

Na terenie powiatu skierniewickiego znalazło się tylko pięć ofert zawodów, gdzie liczba ofert przekroczyła 10. Na pierwszym miejscu znalazły się szwaczka (753303) z liczbą ofert 32. Na drugim miejscu znalazł się robotnik gospodarczy (515303), gdzie liczba pozyskanych ofert wynosi 27. Na kolejnych miejscach znalazły się oferty w zawodach technik prac biurowych (411004) i pomocniczy robotnik polowy (921101) z liczbą 12 ofert, a listę zamyka operator maszyn introligatorskich, gdzie liczba ofert wynosiła 10.

- **Struktura ofert pracy według grup zawodów – tablica T-I/P-3a**

Kolejnym etapem w analizie rynku pracy w mieście Skierniewice i w powiecie skierniewickim pod względem ilości ofert pracy będzie liczba przypadających ofert dla przedstawicieli grup dużych (kod 2-cyfrowy) oraz grup elementarnych (kod 4 cyfrowy). Szczegółowe dane dotyczące propozycji zatrudnienia według grup zawodowych (dużych i elementarnych) obrazuje załącznik T-I/P-3a.

Podczas analizy danych z wyżej wymienionego załącznika, w mieście Skierniewice, można zauważyć, iż występują trzy duże grupy zawodowe, gdzie próg procentowy zgłaszanych ofert pracy według zawodów przekroczył 10%. Są to:

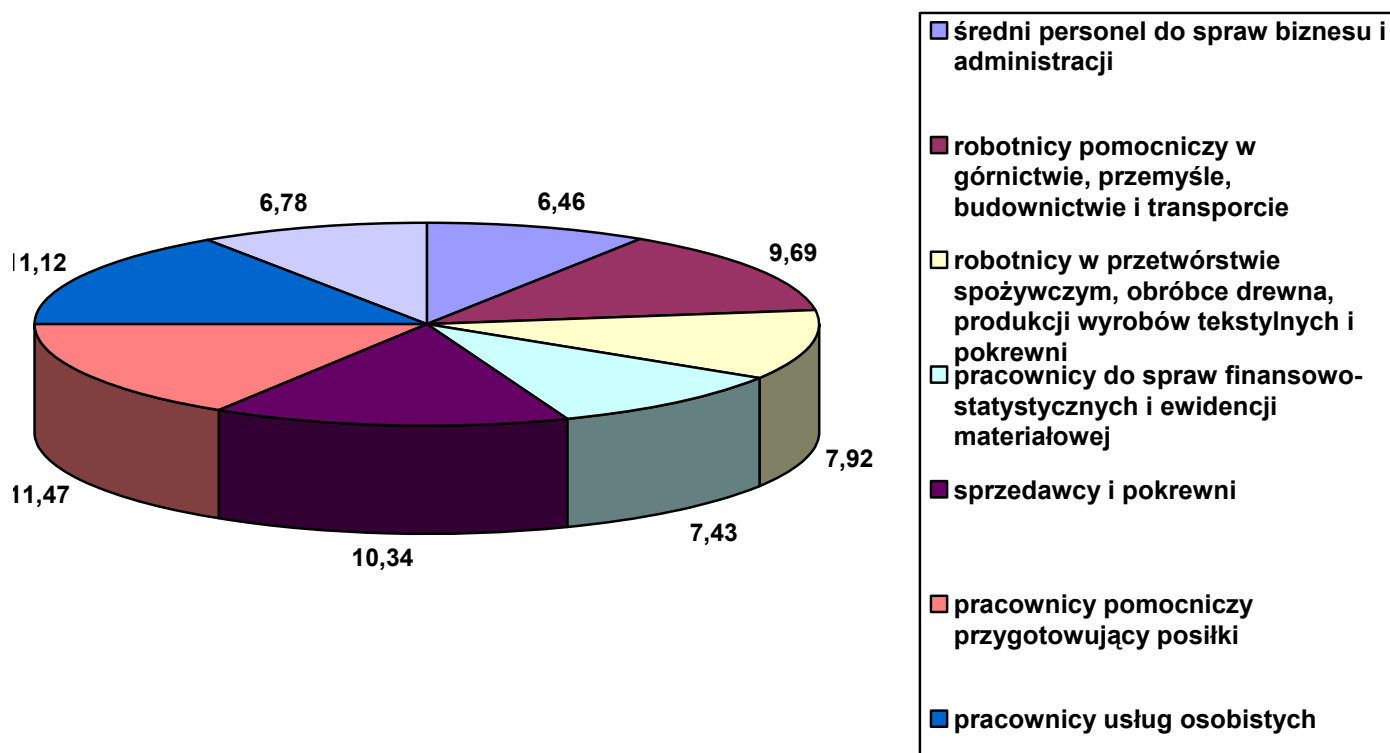
- ✓ Pracownicy usług osobistych – 12,12%
- ✓ Pracownicy pomocniczy przygotowujący posiłki – 11,47%
- ✓ Sprzedawcy i pokrewni – 10,34%

Jeśli chodzi o grupy elementarne to wśród pracowników usług osobistych prym wiodą głównie gospodarze budynków z wynikiem 7,26%. Natomiast u pracowników pomocniczych przygotowujących posiłki wyróżniają się pracownicy przygotowujący posiłki

typu fast food – 10,98%. Wśród sprzedawców i pokrewnych jak zwykle górują sprzedawcy sklepowi (ekspedienci) – 8,56%.

Poniższy wykres obrazuje strukturę ofert pracy wg. Grup wielkich zawodów mieście Skierniewice, gdzie udział procentowy przekroczył 5%.

Wykres 4. Struktura ofert pracy według grup wielkich zawodów w mieście Skierniewice w I połowie 2013 roku.

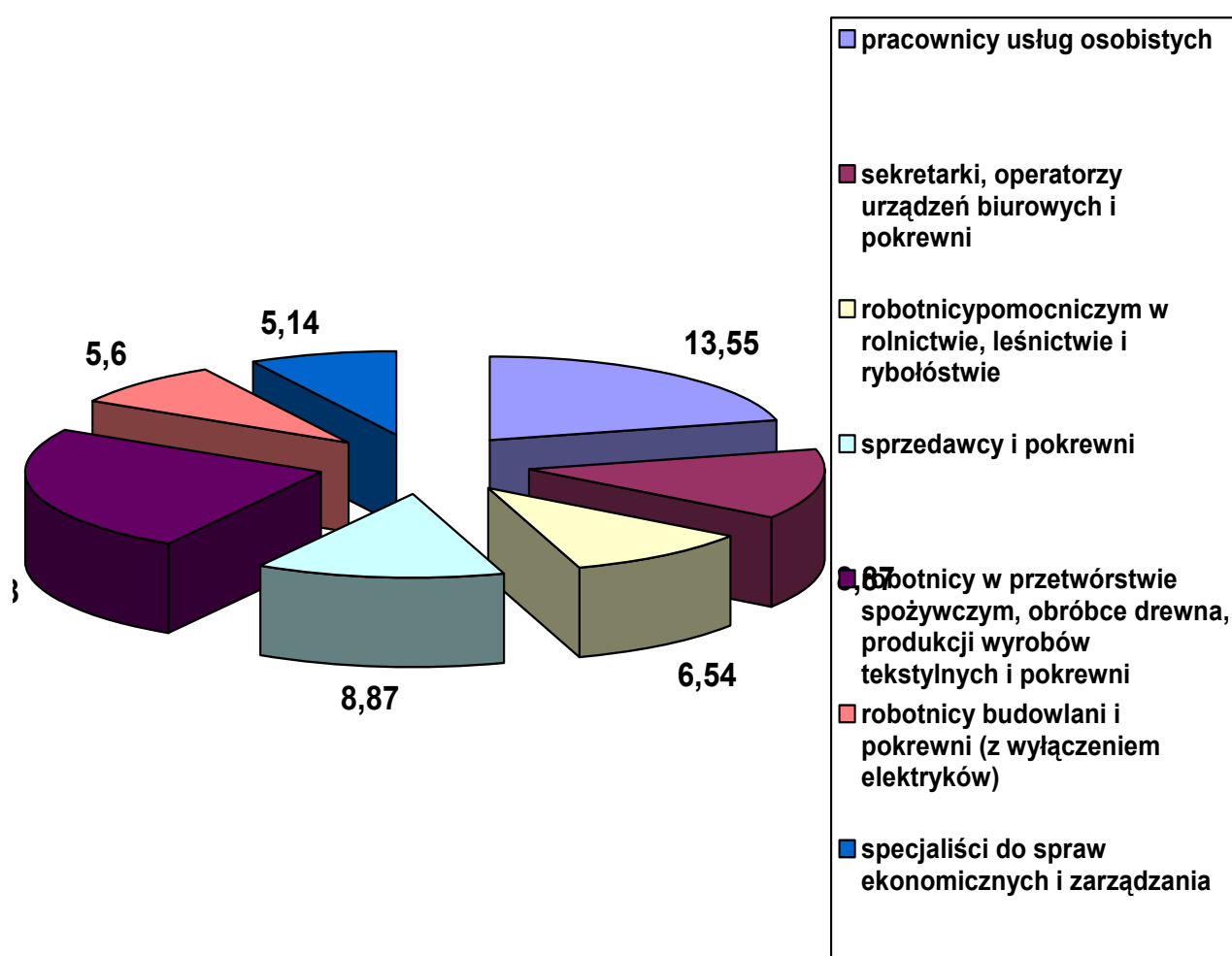


W powiecie skierniewickim występują tylko dwie duże grupy zawodowe, gdzie próg 10% zgłoszonych ofert pracy został przekroczony. Są to:

- ✓ Robotnicy w przetwórstwie spożywczym, obróbce drewna, produkcji wyrobów tekstylnych i pokrewni. W tej grupie wyróżniają się szczególnie szwaczki, hafciarki i pokrewni (14,95%)

- ✓ Pracownicy usług osobistych z wynikiem 13,55%. W tej grupie najbardziej wyróżnia się grupa elementarna gospodarze budynków (12,61%).

Wykres 5. Struktura ofert pracy według grup wielkich zawodów w powiecie skierniewickim w 2013 roku.



Analiza struktury ofert pracy według zawodów wykazała, że w niektórych dużych grupach zawodowych, nie zarejestrowano żadnej oferty pracy. Wykaz tych zawodów obrazuje poniższa tabela.

Lp.	Miasto Skierniewice	Powiat skierniewicki
1.	Specjaliści ds. technologii informacyjno-komunikacyjnych	Kierownicy do spraw zarządzania i handlu
2.	Przedstawiciele władz publicznych, wyżsi urzędnicy i dyrektorzy generalni	Specjaliści do spraw technologii informacyjno-komunikacyjnych
3.	Robotnicy pomocniczy w rolnictwie, leśnictwie i rybołówstwie	Kierownicy w branży hotelarskiej, handlu i innych branżach usługowych
4.		Specjaliści z dziedziny prawa, dziedzin społecznych i kultury
5.		Technicy informatycy
6.		Pracownicy obsługi klienta
7.		Pracownicy usług ochrony
8.		Rolnicy i rybacy pracujący na własne potrzeby
9.		Leśnicy i rybacy

3. ANALIZA ZAWODÓW DEFICYTOWYCH I NADWYŻKOWYCH

Podstawą tej analizy jest próba identyfikacji zawodów deficytowych i nadwyżkowych na lokalnym rynku pracy. Do jej sporządzenia posłużymy się przyjętym wskaźnikiem intensywności nadwyżki (deficytu) zawodu k ($W_{n,I}^k$), który przedstawia wzór:

$$W_{n,I}^k = \frac{O_I^k}{B_I}$$

gdzie:

B_I^k - liczba zarejestrowanych bezrobotnych w i -tym miesiącu w zawodzie k

O_I^k - liczba zgłoszonych ofert pracy w i -tym miesiącu w zawodzie k

Przyjęto, że zawody o wskaźniku :

$W_{n,I}^k < 0,9$ to zawody nadwyżkowe,

$0,9 \leq W_{n,I}^k \leq 1,1$ to zawody zrównoważone (wykazuje równowagę na rynku pracy)

$W_{n,I}^k > 1,1$ to zawody deficytowe

Zawód deficytowy to zawód, na który występuje na rynku pracy wyższe zapotrzebowanie niż liczba osób poszukujących pracy w tym zawodzie.

Zawód nadwyżkowy to zawód, w którym liczba osób poszukujących pracy jest wyższa, niż zapotrzebowanie na ten zawód na rynku pracy

• Zawody deficytowe i nadwyżkowe w pierwszej połowie 2013 roku

Wnioski z przeprowadzonej analizy zawodów deficytowych i nadwyżkowych, w oparciu o stosunek średniej miesięcznej liczby zgłoszonych ofert pracy do średniej miesięcznej liczby zarejestrowanych bezrobotnych, zostały zawarte w załączniku T-I/P-4. Jednak dane te nie odzwierciedlają w pełni rzeczywistości, ponieważ zawody deficytowe według powyższego wskaźnika ($W_{n,I}^k > 1,1$) to także zawody nie wymagające zbyt dużych kwalifikacji, a których wykonywania mogą podjąć się przedstawiciele innych zawodów.

Przyjmuje się, że:

- zawody o wskaźniku $> 1,1$ to zawody deficytowe
- zawody o wskaźniku mieszczącym się w przedziale $<0,9; 1,1>$ to zawody zrównoważone,
- zawody o wskaźniku $<0,9$ to zawody nadwyżkowe.

W mieście Skierniewice w I półroczu 2013 roku pojawiły się 24 zawody deficytowe.

Są to:

- ✓ Pracownik przygotowujący posiłki typu fast food ($W_{n,I}^k = 68$),
- ✓ stolarz meblowy ($W_{n,I}^k = 7$),
- ✓ bukieciarz ($W_{n,I}^k = 4$),
- ✓ technik prac biurowych ($W_{n,I}^k = 3,1$),
- ✓ Specjalista ds. kadr ($W_{n,I}^k = 3$),
- ✓ kosmetyczka ($W_{n,I}^k = 2,6$),
- ✓ pozostali robotnicy budowlani robót wykończeniowych i pokrewni gdzie indziej niesklasyfikowani ($W_{n,I}^k = 2$),
- ✓ pracownik centrum obsługi telefonicznej (pracownik call center) ($W_{n,I}^k = 2$),

- ✓ pozostali pracownicy obsługi biura gdzie indziej niesklasyfikowani ($W^{k_{n,l}} = 2$),
- ✓ drwal/pilarz drzew ($W^{k_{n,l}} = 2$),
- ✓ dekarz ($W^{k_{n,l}} = 2$),
- ✓ pracownik rozkładający towar na półkach ($W^{k_{n,l}} = 2$),
- ✓ pracownik solarium ($W^{k_{n,l}} = 2$),
- ✓ sekretarka ($W^{k_{n,l}} = 1,7$),
- ✓ brukarz ($W^{k_{n,l}} = 1,6$),
- ✓ pozostali spawacze i pokrewni ($W^{k_{n,l}} = 1,5$),
- ✓ asystent ds. księgowości ($W^{k_{n,l}} = 1,5$),
- ✓ operator urządzeń do produkcji wyrobów cukierniczych ($W^{k_{n,l}} = 1,5$),
- ✓ szwaczka ($W^{k_{n,l}} = 1,4$),
- ✓ robotnik gospodarczy ($W^{k_{n,l}} = 1,36$),
- ✓ technik handlowiec ($W^{k_{n,l}} = 1,33$),
- ✓ magazynier ($W^{k_{n,l}} = 1,22$),
- ✓ Specjalista administracji publicznej ($W^{k_{n,l}} = 1,2$),

W powiecie skierniewickim do zawodów deficytowych zaliczamy znacznie więcej zawodów niż w roku ubiegłym. W tej klasyfikacji znalazło się 11 zawodów. Są to:

- ✓ Specjalista administracji publicznej ($W^{k_{n,l}} = 2,25$),
- ✓ Przedstawiciel handlowy ($W^{k_{n,l}} = 2$),
- ✓ technik prac biurowych ($W^{k_{n,l}} = 2$),
- ✓ sekretarka ($W^{k_{n,l}} = 1,6$),
- ✓ robotnik gospodarczy ($W^{k_{n,l}} = 1,22$),
- ✓ asystent nauczyciela przedszkola ($W^{k_{n,l}} = 1,2$),
- ✓ brukarz ($W^{k_{n,l}} = 1,7$),
- ✓ szwaczka ($W^{k_{n,l}} = 2,9$),
- ✓ pomocniczy robotnik polowy ($W^{k_{n,l}} = 2,4$),
- ✓ pomoc kuchenna ($W^{k_{n,l}} = 1,25$),
- ✓ pozostali pracownicy przy pracach prostych gdzie indziej niesklasyfikowani ($W^{k_{n,l}} = 2$),

W analizowanych grupach nie wzięto pod uwagę zawodów, w których pojawiło się o wiele więcej ofert pracy niż zarejestrowanych osób bezrobotnych. W związku z tym

w brany pod uwagę załączniku wskaźnik intensywności przedstawiony jest jako MAX. W mieście Skierniewice pojawiło się 55 takich zawodów, w powiecie zaś 32.

Tak skonstruowane badanie zawodów nie oddaje w pełni faktycznego stanu zapotrzebowania na określone zawody. Większość zawodów, w których występował deficyt zarejestrowanych osób bezrobotnych w stosunku do zgłoszonych ofert pracy związane jest z czynnościami, które może wykonywać osoba, która ukończyła dowolny kierunek kształcenia, nabyła w drodze szkolenia określone kwalifikacje oraz przejawia odpowiednie umiejętności społeczne.

Do zawodów **nadwyżkowych**, czyli takich gdzie wskaźnik intensywności jest mniejszy niż 0,9 w **mieście Skierniewice** można zaliczyć aż 52 specjalności. Jednakże w tejże analizie zostaną przytoczone tylko te zawody gdzie $W_{n,i}^k \geq 0,5$. W analizie nie brano pod uwagę tych zawodów nadwyżkowych, których wskaźnik intensywności nadwyżki był równy „0” .

- ✓ nauczyciel przedszkola ($W_{n,i}^k=0,66$),
- ✓ technik dentystyczny ($W_{n,i}^k=0,5$),
- ✓ księgowy ($W_{n,i}^k=0,5$),
- ✓ przedstawiciel handlowy ($W_{n,i}^k=0,78$),
- ✓ pracownik działu logistyki ($W_{n,i}^k=0,5$),
- ✓ technik administracji ($W_{n,i}^k=0,8$),
- ✓ pracownik socjalny ($W_{n,i}^k=0,67$),
- ✓ recepcjonista ($W_{n,i}^k=0,5$),
- ✓ pozostali magazynierzy i pokrewni ($W_{n,i}^k=0,67$),
- ✓ kelner ($W_{n,i}^k=0,62$),
- ✓ fryzjer ($W_{n,i}^k=0,75$),
- ✓ sprzedawca na targowisku/bazarze ($W_{n,i}^k=0,67$),
- ✓ ogrodnik ($W_{n,i}^k=0,67$),
- ✓ cukiernik ($W_{n,i}^k=0,57$),
- ✓ operator koparki ($W_{n,i}^k=0,67$),
- ✓ operator koparko-ładowarki ($W_{n,i}^k=0,5$),
- ✓ kierowca samochodu dostawczego ($W_{n,i}^k=0,75$),
- ✓ salowa, ($W_{n,i}^k=0,5$),
- ✓ robotnik budowlany ($W_{n,i}^k=0,58$),

- ✓ robotnik pomocniczy w przemyśle przetwórczym ($W^{k_{n,l}}=0,58$),
- ✓ pozostali robotnicy przy pracach prostych w przemyśle ($W^{k_{n,l}}=0,5$).

W powiecie skierniewickim można zauważyć, iż występuje 14 zawodów nadwyżkowych. Jednak podobnie jak w mieście przedstawione zostaną tylko te specjalności, gdzie wskaźnik $W^{k_{n,l}} \geq 0,5$. Są to:

- dekarz ($W^{k_{n,l}}=0,5$),
- sprzątaczką biurową ($W^{k_{n,l}}=0,6$),

W analizowanym załączniku występują także zawody w tzw. równowadze. Są to specjalności, w których wystąpiła równowaga pomiędzy ofertami pracy, a osobami zarejestrowanymi jako osoby bezrobotne. Do takich zawodów w powiecie skierniewickim można zaliczyć:

- ✓ pomocniczy robotnik przy konserwacji terenów zielonych
- ✓ pozostałe pomoce i sprzątaczkę biurowe, hotelowe i podobne
- ✓ pozostali kucharze
- ✓ bukieciarz
- ✓ pozostali piekarze, cukiernicy i pokrewni.

W mieście Skierniewice do zawodów w równowadze należą:

- ✓ inżynier technologii żywności,
- ✓ lekarz,
- ✓ instruktor tańca,
- ✓ wychowawca w placówkach oświatowych, wychowawczych i opiekuńczych
- ✓ asystent prawny,
- ✓ archiwista,
- ✓ inspektor bezpieczeństwa i higieny pracy,
- ✓ ratownik medyczny,
- ✓ opiekunka dziecięca,
- ✓ zaopatrzeniowiec,
- ✓ pozostali pracownicy administracyjni i sekretarze zarządu,
- ✓ barman,
- ✓ kasjer handlowy,
- ✓ asystent nauczyciela przedszkola,
- ✓ monter instalacji wentylacyjnych i klimatyzacyjnych.

• **Ranking zawodów deficytowych i nadwyżkowych – załącznik T-I/P-5**

Podczas analizy, wskazanego w tytule tego podrozdziału załącznika, który zawiera uszeregowane duże grupy zawodowe od nadwyżkowych do deficytowych, można zauważyć, że w mieście Skierniewice są cztery wielkie grupy zawodów deficytowych. Są nimi:

- ✓ pracownicy pomocniczy przygotowujący posiłki ($W_{n,I}^k = 7,1$),
- ✓ pracownicy opieki osobistej i pokrewni ($W_{n,I}^k = 2$),
- ✓ leśnicy i rybacy ($W_{n,I}^k = 4$),
- ✓ sekretarki, operatorzy urządzeń biurowych i pokrewni ($W_{n,I}^k = 1,33$).

Na analizowanym terenie nie ma żadnych wielkich grup zawodowych gdzie $W_{n,I}^k = \text{MAX}$.

Natomiast w powiecie skierniewickim jest sześć deficytowych grup:

- ✓ rzemieślnicy i robotnicy poligraficzni ($W_{n,I}^k = 2$),
- ✓ robotnicy pomocniczy w rolnictwie, leśnictwie i rybołówstwie ($W_{n,I}^k = 1,75$),
- ✓ pracownicy opieki osobistej i pokrewni ($W_{n,I}^k = 1,5$),
- ✓ ładowacze nieczystości i inni pracownicy przy pracach prostych ($W_{n,I}^k = 1,5$),
- ✓ sekretarki, operatorzy urządzeń biurowych i pokrewni ($W_{n,I}^k = 1,26$),
- ✓ pracownicy pomocniczy przygotowujący posiłki ($W_{n,I}^k = 1,25$).

Zawody nadwyżkowe w dużych grupach zawodowych, zarówno w mieście jak i powiecie zostaną przedstawione w formie poniższej tabeli. Przy analizie zawodów nadwyżkowych wg grup wielkich wzięto pod uwagę tylko te grupy gdzie wskaźnik przekroczył „0”.

Tabela 8. Zawody nadwyżkowe w powiecie i mieście Skierniewice w 2013r.

Lp.	Miasto Skierniewice	Powiat skierniewicki
1.	Pomoce domowe i sprzątaczk	Robotnicy w przetwórstwie spożywczym, obróbce drewna, produkcji wyrobów tekstylnych i pokrewni
2.	Robotnicy w przetwórstwie spożywczym, obróbce drewna,	Pracownicy usług osobistych

	produkcji wyrobów tekstylnych i pokrewni	
3.	Pracownicy obsługi klienta	Specjaliści do spraw ekonomicznych i zarządzania
4.	Pozostali pracownicy obsługi biura	Specjaliści nauczania i wychowania
5.	Średni personel do spraw biznesu i administracji	Specjaliści ds. zdrowia
6.	Średni personel do spraw zdrowia	Średni personel ds. biznesu i administracji
7.	Sprzedawcy i pokrewni	Pomoce domowe i sprzątaczk
8.	Robotnicy pomocniczy w górnictwie, przemyśle, budownictwie i transporcie	Sprzedawcy i pokrewni
9.	Specjaliści do spraw ekonomicznych i zarządzania	Monterzy
10.	Rolnicy produkcji towarowej	Robotnicy budowlani i pokrewni (z wyłączeniem elektryków)
11.	Specjaliści nauczania i wychowania	Specjaliści z dziedziny prawa, dziedzin społecznych i kultury
12.	Kierownicy do spraw zarządzania i handlu	Pozostali pracownicy obsługi biura
13.	Kierowcy i operatorzy pojazdów	Specjaliści nauk fizycznych, matematycznych i technicznych
14.	Średni personel z dziedziny prawa, spraw społecznych, kultury i pokrewny	Kierowcy i operatorzy pojazdów
15.	Kierownicy z branży hotelarskiej, handlu i innych branżach usługowych	Średni personel do spraw zdrowia
16.	Robotnicy budowlani i pokrewni (z wyłączeniem elektryków)	Robotnicy obróbki metali, mechanicy maszyn i urządzeń i pokrewni.
17.	Elektrycy i elektronicy	Robotnicy pomocniczy w górnictwie, przemyśle, budownictwie i transporcie
18.	Robotnicy obróbki metali, mechanicy maszyn i urządzeń i pokrewni	Rolnicy produkcji towarowej
19.	Specjaliści do spraw zdrowia	Pracownicy ds. finansowo – statystycznych i ewidencji materiałowej
20.	Rzemieślnicy i robotnicy poligraficzni	Elektrycy i elektronicy
21.	Monterzy	Operator maszyn i urządzeń wydobywczych i przetwórczych
22.	Ładowacze nieczystości i inni pracownicy przy pracach prostych	Średni personel nauk fizycznych, chemicznych i technicznych
23.	Pracownicy usług ochrony	
24.	Technicy informatycy	
25.	Specjaliści nauk fizycznych, matematycznych i technicznych	

26.	Specjaliści z dziedziny prawa, dziedzin społecznych i kultury	
27.	Średni personel nauk fizycznych, chemicznych i technicznych	

Analizując zawody zrównoważone w mieście Skierniewice, można zauważyć, iż są tylko dwie duże grupy zawodowe. Są to:

- pracownicy usług osobistych,
- kierownicy do spraw produkcji i usług.

Biorąc pod uwagę powiat skierniewicki to można zaobserwować, iż nie występują na tym terenie żadne wielkie grupy zawodowe, które można zakwalifikować jako zawody zrównoważone.

• Ranking zawodów generujących długotrwałe bezrobocie

Ranking zawodów generujących długotrwałe bezrobocie został sporządzony w oparciu o wskaźnik długotrwałego bezrobocia ($W_{d,I}^k$), który można obliczyć według podanego poniżej wzoru:

$$W_{d,I}^k = \frac{B_{d,I}^k}{B_I^k} \times 100\%$$

gdzie:

$B_{d,I}^k$ – liczba zarejestrowanych bezrobotnych w zawodzie k, pozostających bez pracy powyżej 12 miesięcy, według stanu w końcu roku,

B_I^k – liczba zarejestrowanych bezrobotnych w zawodzie k według stanu w końcu danego roku.

Mając na uwadze powyższy wzór można wywnioskować, iż w mieście Skierniewice wśród zawodów z kodem 2-cyfrowym generujących długotrwałe bezrobocie znalazła się grupa: kierownicy w branży hotelarskiej, handlu i innych branżach usługowych ($W_{d,I}^k = 0,62$). Na następnym miejscu uklasyfikowały się dwie grupy o tym samym wskaźniku $W_{d,I}^k = 0,5$ i są to *leśnicy i rybacy* oraz *pracownicy opieki osobistej i pokrewni*. Na trzecim miejscu znalazła się grupa *pomoce domowe i sprzątaczk* średni ($W_{d,II}^k = 0,489$).

W powiecie skierniewickim za grupy zawodów, które generują najwyższy wskaźnik długotrwałego bezrobocia należy uznać trzy grupy, których wskaźnik jest równy $W_{d,I}^k = 1$ i są to grupy:

- ✓ Leśnicy i rybacy
- ✓ Kierownicy do spraw produkcji i usług
- ✓ Rolnicy i rybacy pracujący na własne potrzeby.

Na kolejnym miejscu znaleźli się *kierownicy w branży hotelarskiej, handlu i innych branżach usługowych; specjaliści ds. technologii informacyjno-komunikacyjnych* oraz *pracownicy opieki osobistej i pokrewni*, gdzie wskaźnik wynosił ($W_{d,I}^k = 0,5$). Natomiast na trzecim znalazła się grupa *pomoce domowe i sprzątaczk* ($W_{d,I}^k = 0,45$).

• **Struktura bezrobocia i ofert pracy według PKD**

Następnym etapem analizy zawodów deficytowych i nadwyżkowych jest badanie struktury bezrobocia i ofert pracy według Polskiej Klasyfikacji Działalności (PKD) w oparciu o załączniki T-I/P-9 i T-I/P-9a.

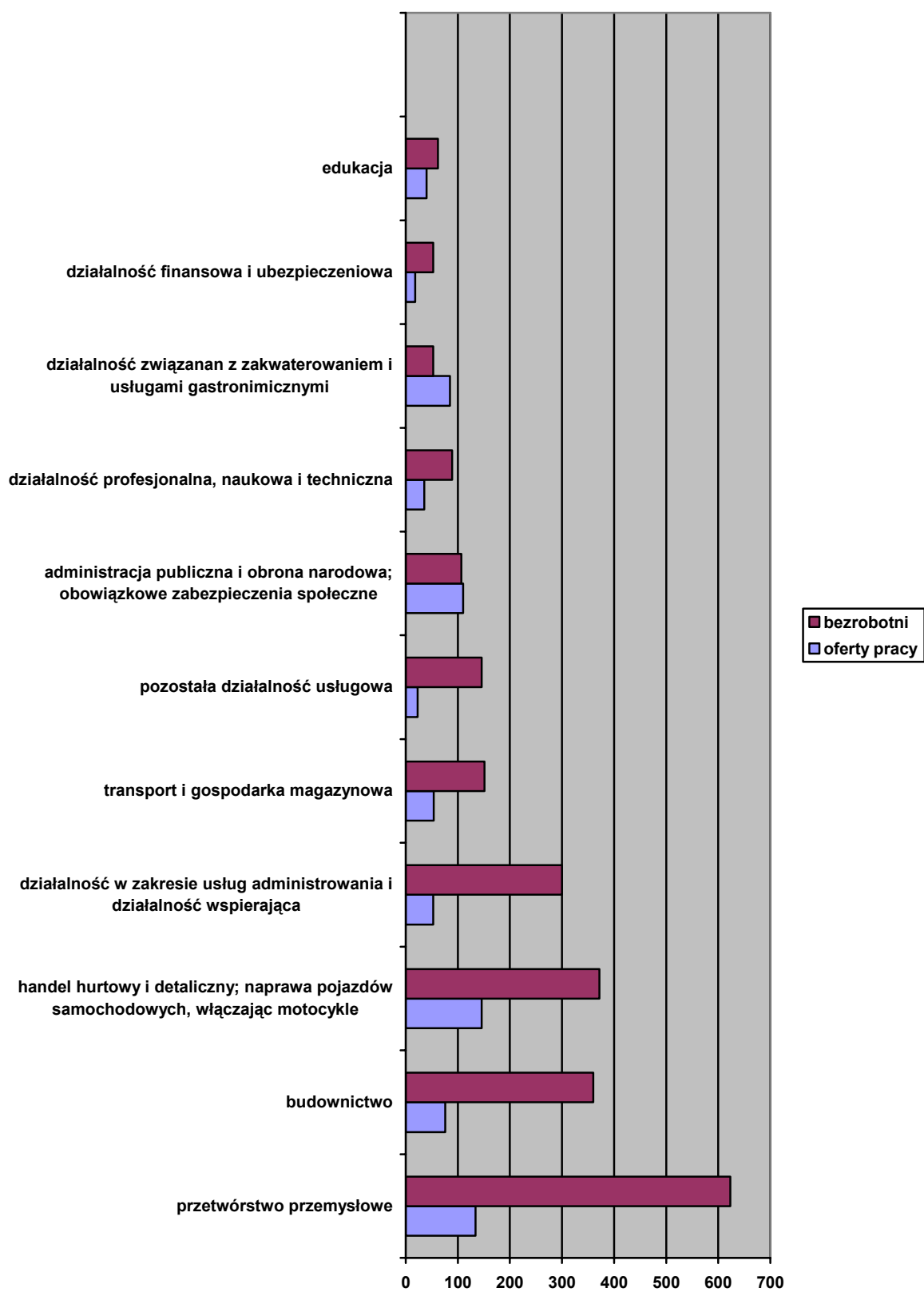
W I połowie 2013r., podobnie jak w roku poprzednim największy napływ bezrobotnych, zarówno w mieście Skierniewice jak i powiecie skierniewickim występuje w sekcji *przetwórstwo przemysłowe* – 19,98% (powiat) i 18,44% (miasto). Na drugim miejscu w mieście i powiecie skierniewickim znajduje się: *handel hurtowy i detaliczny; naprawa pojazdów samochodowych włączając motocykle* – 11,84% (powiat) i 11,06% (miasto). Dodatkowo w powiecie skierniewickim z taką samą liczbą uplasowała się na drugim miejscu grupa *Budownictwo*. Analizując dane z wymienionych powyżej załączników można

także zauważyć, że wystąpiły takie sekcje PKD, w których nie zarejestrowano w ogóle osób bezrobotnych, są to, zarówno w mieście jak i w powiecie:

- Górnictwo i wydobywanie
- Organizacje i zespoły

A dodatkowo w mieście Skierniewice jeszcze grupa Gospodarstwa domowe zatrudniające pracowników; gospodarstwa domowe produkujące wyrobu i świadczące usługi na własne potrzeby, nie zanotowała osób zarejestrowanych.

Wykres 6. Struktura bezrobotnych i ofert pracy według PKD w powiecie i mieście Skierniewice w I połowie 2013 roku.



Analizując napływ zarejestrowanych osób bezrobotnych do ilości ofert zgłaszanych zaobserwować można, że przy wysokiej liczbie osób będących w ewidencji tutejszego urzędu zauważa się, iż ilość zgłaszanych ofert jest różna w zależności od oferowanego stanowiska. Najwięcej propozycji pracy, w mieście Skierniewice, zostało zgłoszonych w sekcji: administracja publiczna i obrona narodowa; obowiązkowe zabezpieczenia społeczne (23%). Natomiast w powiecie jest to przetwórstwo przemysłowe – 16,6%.

Rozpatrując liczbę bezrobotnych do ofert pracy, zarówno w mieście jak i w powiecie, można stwierdzić, że w większości sekcjach PKD jest więcej osób zarejestrowanych niż zgłoszonych ofert pracy. Są jednak także takie sekcje gdzie jest więcej ofert niż osób zarejestrowanych. W mieście są to sekcje:

- ✓ działalność związana z zakwaterowaniem i usługami gastronomicznymi,
- ✓ administracja publiczna i obrona narodowa; obowiązkowe zabezpieczenia społeczne.

Natomiast w powiecie skierniewickim są to:

- ✓ edukacja,
- ✓ administracja publiczna i obrona narodowa; obowiązkowe zabezpieczenia społeczne.

• **Ranking zawodów zgłoszonych w ofertach pracy w powiecie i mieście Skierniewice w I połowie 2013 roku ze względu na wskaźnik szansy uzyskania oferty.**

Ranking zawodów ze względu na wskaźnik szansę uzyskania oferty została sporządzony w oparciu o wskaźnik szansy uzyskania oferty w zawodzie k ($W_{s,I}^k$), który można obliczyć na podstawie wzoru:

$$W_{s,I}^k = \frac{PO_I}{\text{---}k \cdot PB_I}$$

gdzie:

---k

PO_I - średnia miesięczna liczba ofert pracy w zawodzie k w końcu roku, będąca w dyspozycji powiatowego urzędu pracy, obliczana według wzoru:

$$\text{---}k \cdot PO_I = \frac{PO_{t-1}^k + O_{II}^k}{12}$$

12

przy czym:

PO_{t-1}^k - liczba ofert pracy w zawodzie k, będąca do dyspozycji powiatowego urzędu pracy w końcu poprzedniego roku (t-1)

O_{II}^k - liczba ofert pracy w zawodzie k, zgłoszona do powiatowego urzędu pracy

oraz

---k

PB_I - średni miesięczny poziom rejestrowanego bezrobocia w zawodzie k

obliczamy metodą uproszczoną według wzoru:

$$\text{---}k \cdot PB_I = \frac{PB_{t-1}^k + PB_I^k}{2}$$

2

przy czym:

PB_{t-1}^k - liczba zarejestrowanych bezrobotnych w zawodzie k w końcu poprzedniego roku

PB_I^k - liczba zarejestrowanych bezrobotnych w zawodzie k w końcu danego roku.

Załącznik T-I/P-10 pozwala stwierdzić, iż największą szansę uzyskania oferty w mieście Skierniewice miały osoby z grupy zawodowej jaką są pracownicy pomocniczy przygotowujący posiłki ($W_{d,II}^k = 1,48$) oraz leśnicy i rybacy ($W_{d,II}^k = 0,22$). W powiecie jest to grupa o nazwie rzemieślnicy i robotnicy poligraficzni ($W_{d,II}^k = 0,40$).

Obserwuje się również grupy zawodowe, gdzie wskaźnik szansy na pozyskanie oferty jest równy zero ($W_{d,II}^k = 0$). W mieście są to:

- ✓ Rolnicy i rybacy pracujący na własne potrzeby,
- ✓ Robotnicy pomocniczy w rolnictwie, leśnictwie i rybołówstwie,
- ✓ specjaliści do spraw technologii informacyjno-komunikacyjnych,
- ✓ przedstawiciele władz publicznych, wyżsi urzędnicy i dyrektorzy generalni,

W powiecie natomiast występują takie zawody:

- ✓ leśnicy i rybacy,
- ✓ technicy informatycy
- ✓ kierownicy do spraw produkcji i usług,
- ✓ kierownicy do spraw zarządzania i handlu,
- ✓ Kierownicy w branży hotelarskiej, handlu i innych branżach usługowych,
- ✓ rolnicy i rybacy pracujący na własne potrzeby,
- ✓ średni personel z dziedziny prawa, spraw społecznych, kultury i pokrewni,
- ✓ specjaliści ds. technologii informacyjno-komunikacyjnych
- ✓ pracownicy usług ochrony,
- ✓ pracownicy obsługi klienta.

Analizując dane zamieszczone w załączniku T-I/P-11 można stwierdzić, iż do zawodów – grup elementarnych, które mają największą szansę uzyskania oferty i gdzie wskaźnik $W_{s,I}^k > 1$ należy zaliczyć w mieście Skierniewice pracownicy

przygotowujący posiłki typu fast food. Biorąc pod uwagę powiat to też jest to tylko jedna taka grupa – introligatorzy i pokrewni.

✓ W wyżej wymienionym załączniku pojawiły się także grupy elementarne, w których wskaźnik $W_{S,I}^k = \text{MAX}$. W mieście jest ich pięć:

- ✓ Dealerzy i maklerzy aktywów finansowych
- ✓ Kierownicy ds. finansowych
- ✓ Pracownicy lombardów i instytucji pożyczkowych
- ✓ Operatorzy maszyn i urządzeń do obróbki drewna
- ✓ Operatorzy maszyn do produkcji wyrobów gumowych

Natomiast w powiecie skierniewickim są tylko dwie takie grupy i są to: farmaceuci oraz monterzy instalacji klimatyzacyjnych i chłodniczych.

WNIOSKI

Analizując dane statystyczne dotyczące zawodów deficytowych i nadwyżkowych w I połowie 2013 roku można wyciągnąć kilka wniosków.

Po pierwsze, najliczniejszą grupę bezrobotnych stanowią osoby posiadające wykształcenie gimnazjalne i poniżej, czyli osoby posiadające niskie kwalifikacje lub nie posiadające ich w ogóle. W mieście takich osób zarejestrowało się 647 natomiast w powiecie 389. Problem ze znalezieniem pracy przez nich może leżeć właśnie w braku kwalifikacji oraz motywacji do podjęcia pracy i wymaganiach jakie stawiają same osoby bezrobotne swoim przyszłym pracodawcom.

W dalszym ciągu podobnie jak w latach poprzednich analiza struktury bezrobocia według zawodów wykazała, iż dominującym zawodem na koniec czerwca 2013 roku wśród osób figurujących w ewidencji PUP w mieście Skierniewice i powiecie skierniewickim był zawód sprzedawcy – 241 osób. Na drugim miejscu zawód robotnika budowlanego - 130 osób i trzecie miejsce to pakowacz z ilością 98 osób. Natomiast pod względem ilościowym największą grupą osób zarejestrowanych byli bezrobotni, nie posiadający zawodu. Łącznie było to 717 osób z czego prawie połowa to kobiety. Podobna sytuacja miała miejsce w roku poprzednim. Świadczy to o tym iż osoby bezrobotne, nie podnoszą swoich kwalifikacji zawodowych.

Natomiast jeśli chodzi o lokalnych pracodawców, z którymi współpracuje Powiatowy Urząd można zauważyć, że największe zapotrzebowanie jeśli chodzi o oferty pracy w pierwszej połowie 2013 roku dotyczyło pracownika przygotowującego posiłki typu fast food, gdzie liczba ofert wynosiła 68. Dla porównania z latami ubiegłymi - na pierwszym miejscu klasyfikowały się oferty technika prac biurowych. Zjawisko

to wynika z faktu powstania w tym okresie na terenie miasta Skierniewice dwóch fast foodów: McDonald's i KFC.

Obserwuje się również coraz częstsze zainteresowanie pracodawców subsydiowanymi formami zatrudnienia. Wiąże się to z tym, że nie mają oni możliwości tworzenia nowych miejsc pracy z własnych środków. Zauważa się też coraz bardziej zwiększone wymagania dotyczące zatrudnienia osób bezrobotnych, ale niestety nie wpływa to na podniesienie atrakcyjności ich ofert pracy.

Wychodząc naprzeciw zwiększającym się wymaganiom pracodawców Powiatowy Urząd Pracy w Skierniewicach organizuje szkolenia, które mogą pomóc w znalezieniu zatrudnienia lub podwyższeniu swoich kwalifikacji zawodowych.

Pozytywne jest tworzenie przez osoby bezrobotne własnych miejsc pracy, poprzez uzyskanie środków na otwarcie własnej działalności gospodarczej.

Coraz częstszym zjawiskiem jest podejmowanie zatrudnienia w innym zawodzie niż zawód wyuczony. Zjawisko to będzie się utrzymywać dalej. Świadczy to pozytywnie o kandydatach, o ich mobilności i możliwościach zawodowych.

Powiatowy Urząd Pracy w Skierniewicach aktywnie wspomaga osoby bezrobotne tak, aby do pracodawców trafiali kandydaci zainteresowani zatrudnieniem i jednocześnie posiadający wystarczające kwalifikacje zawodowe. Ważne jest, aby pracodawcy zdawali sobie sprawę, że chcąc pozyskać dobrych pracowników, muszą stworzyć odpowiednie warunki pracy i płacy.

Monitoring zawodów deficytowych nadwyżkowych może służyć jako źródło informacji w celu łagodzenia skutków bezrobocia na terenie powiatu Skierniewice i miasta Skierniewice.

sporządziła:

Agata Sobczak

Jolanta Krysiak

Renata Jakubowska

Z-ca dyrektora PUP Skierniewice